

# 대회운영시스템 참가신청매뉴얼

- 사용자용 -

## 카누

Ver. 2021.03




## 내용

1. 참가신청 순서 .....	2
1) 로그인 .....	2
2) 대회선택.....	3
3) 종목선택.....	4
(1)K-1 참가신청 .....	5
(2)C-1 참가신청 .....	5
(3)K-2, K-4, C2 참가신청.....	6
(4)공통사항.....	7
(5)참가확인.....	7
2. 만 14 세 미만 선수 참가신청 .....	8
3. 아이디 및 비밀번호 분실 .....	1 1

# 1. 참가신청 순서

## 1) 로그인

로그인★ ×

 **대한카누연맹**  
KOREAN CANOE FEDERATION

로그인할 사용자 유형을 선택하세요

- 등록팀**  
팀관계자가 소속선수 일괄신청
- 관리자**  
경기단체에서 참가신청을 관리

**등록팀 로그인**

아이디(팀코드)

비밀번호

**로그인**

**아이디/비밀번호 찾기**

- 대회 참가를 위하여 첫 로그인시
- 계정을 잊어버렸을 경우 아이디/비밀번호를 조회합니다.

해당팀의 팀코드와 비밀번호를 사용하여 로그인한다. 비밀번호는 **아이디/비밀번호 찾기**를 통하여 찾을 수 있다.

## 2) 대회선택



[매뉴얼](#)
[로그아웃](#)
[회원정보변경](#)

종목 : 카누(레이싱)    개최년도 : 전체    검색    **모집이 진행중인 대회검색**

년도	대회이름	개최장소	신청시작	신청종료	모집상태
2020	2018 카누 참가신청 테스트		2018.04.02 00:00	2021.03.30 15:00	모집중
2020	2018 카누 참가신청 테스트		2018.04.02 00:00	2021.03.30 15:00	모집중

개인정보처리방침



본 사업은 문화체육관광부와 국민체육진흥공단의 재정후원을 받고 있습니다.

메인 화면이다. 이곳에서 대회명을 확인한 후 신청할 대회를 클릭한다.

### 대회정보조회

대회코드	201308	개최년도	2020	신청기간	2018.04.02 00:00 ~ 2021.03.30 15:00
대회이름(한글)	2018 카누 참가신청 테스트			현황조회기간	
대회이름(영문)				팀신청	<input checked="" type="checkbox"/> 허용    시도승인사용 <input type="checkbox"/> 허용
대회장소(한글)					
대회장소(영문)					
국내/국제대회	<input type="checkbox"/> 국제대회	시도승인사용	<input type="checkbox"/> 사용		

참가신청

출력


대회를 클릭하면 위와 같이 대회관련 정보를 확인할 수 있다. 내용을 확인하고 참가신청을 클릭한다.

### 3) 종목선택

종별 여자고등부

	200M	500M	1000M
K-1	<input checked="" type="checkbox"/> <input type="checkbox"/> <input type="checkbox"/>	<input checked="" type="checkbox"/> <input type="checkbox"/> <input type="checkbox"/>	<input type="checkbox"/> <input type="checkbox"/> <input type="checkbox"/>
K-2	<input checked="" type="checkbox"/> <input type="checkbox"/> <input type="checkbox"/>	<input checked="" type="checkbox"/> <input type="checkbox"/> <input type="checkbox"/>	<input type="checkbox"/> <input type="checkbox"/> <input type="checkbox"/>
	<input type="checkbox"/> <input type="checkbox"/> <input type="checkbox"/>	<input checked="" type="checkbox"/> <input type="checkbox"/> <input type="checkbox"/>	<input type="checkbox"/> <input type="checkbox"/> <input type="checkbox"/>
K-4	<input checked="" type="checkbox"/> <input type="checkbox"/> <input type="checkbox"/>	<input checked="" type="checkbox"/> <input type="checkbox"/> <input type="checkbox"/>	<input type="checkbox"/> <input type="checkbox"/> <input type="checkbox"/>
	<input type="checkbox"/> <input type="checkbox"/> <input type="checkbox"/>	<input checked="" type="checkbox"/> <input type="checkbox"/> <input type="checkbox"/>	<input type="checkbox"/> <input type="checkbox"/> <input type="checkbox"/>
C-1	<input checked="" type="checkbox"/> <input type="checkbox"/> <input type="checkbox"/>	<input checked="" type="checkbox"/> <input type="checkbox"/> <input type="checkbox"/>	<input type="checkbox"/> <input type="checkbox"/> <input type="checkbox"/>
C-2	<input checked="" type="checkbox"/> <input type="checkbox"/> <input type="checkbox"/>	<input checked="" type="checkbox"/> <input type="checkbox"/> <input type="checkbox"/>	<input type="checkbox"/> <input type="checkbox"/> <input type="checkbox"/>
	<input type="checkbox"/> <input type="checkbox"/> <input type="checkbox"/>	<input checked="" type="checkbox"/> <input type="checkbox"/> <input type="checkbox"/>	<input type="checkbox"/> <input type="checkbox"/> <input type="checkbox"/>
	<input type="checkbox"/> <input type="checkbox"/> <input type="checkbox"/>	<input type="checkbox"/> <input type="checkbox"/> <input type="checkbox"/>	<input type="checkbox"/> <input type="checkbox"/> <input type="checkbox"/>
	<input type="checkbox"/> <input type="checkbox"/> <input type="checkbox"/>	<input type="checkbox"/> <input type="checkbox"/> <input type="checkbox"/>	<input type="checkbox"/> <input type="checkbox"/> <input type="checkbox"/>
	<input type="checkbox"/> <input type="checkbox"/> <input type="checkbox"/>	<input type="checkbox"/> <input type="checkbox"/> <input type="checkbox"/>	<input type="checkbox"/> <input type="checkbox"/> <input type="checkbox"/>

신청완료

상단에서 신청하려는 종별을 선택하고 신청하려는 종목의 거리 우측에  버튼을 눌러 해당 종목에 참가신청을 할 수 있으며  버튼을 통해 해당 종목의 참가선수를 삭제할 수 있다.

(1) K-1 참가신청

K-1 200M 참가선수등록

참가	이름	생년월일	후보	신청종목	신청번호종목
<input checked="" type="checkbox"/>	여	0	이	C-4 500M (O)	K-1 200M (O)
<input type="checkbox"/>	이	0		C-4 500M (O)	K-1 200M (Δ)
<input type="checkbox"/>	조	0		C-4 500M (O)	
<input type="checkbox"/>	홍	0		C-4 500M (O)	

확인 취소

K-1 종목의 경우 참가할 선수의 좌측에 참가에 체크를 하고 같은 열의 후보 란에 선수를 선택하여 각 선수 별 후보를 신청할 수 있다.

(2) C-1 참가신청

C-1 200M 참가선수등록

참가	이름	좌/우	생년월일	후보	좌/우	신청종목	신청번호종목
<input type="checkbox"/>	여		0			C-4 500M (O)	K-1 200M (O)
<input checked="" type="checkbox"/>	이	R	0	조	L	C-4 500M (O)	K-1 200M (Δ)
<input type="checkbox"/>	조		0			C-4 500M (O)	
<input type="checkbox"/>	홍		0			C-4 500M (O)	

확인 취소

C-1 종목은 K-1과 동일하지만 각 선수의 좌/우를 선택해야 한다.

(3) K-2, K-4, C2 참가신청

K-4 200M 참가선수등록

참가	이름	생년월일	후보	신청종목	신청번호종목
<input checked="" type="checkbox"/>	여	0	<input type="checkbox"/>	C-4 500M (O)	K-1 200M (O)
<input checked="" type="checkbox"/>	이	0	<input type="checkbox"/>	C-4 500M (O)	K-1 200M (Δ)
<input checked="" type="checkbox"/>	조	0	<input checked="" type="checkbox"/>	C-4 500M (O)	
<input checked="" type="checkbox"/>	홍	0	<input checked="" type="checkbox"/>	C-4 500M (O)	

확인 취소

2 인승, 4 인승 종목의 경우는 따로 후보 선택하는 칸이 없이 후보 선수의 우측에 체크를 하여 정선수, 후보선수를 신청할 수 있다.

#### (4) 공통사항

##### K-1 200M 참가선수등록

참가	이름	생년월일	후보	신청종목	신청번호종목
<input checked="" type="checkbox"/>	여	0	이	C-4 500M (O)	K-1 200M (O)
<input type="checkbox"/>	이	0		C-4 500M (O)	K-1 200M (Δ)
<input type="checkbox"/>	조	0		C-4 500M (O)	
<input type="checkbox"/>	홍	0		C-4 500M (O)	

참가 유무

현재 신청된 정보

확인 취소

확인 버튼으로 참가신청

참가 체크 후 "확인" 버튼을 눌러야 신청이 되며 각 선수의 신청종목과 신청번호종목을 위와 같이 확인할 수 있다.

#### (5) 참가확인

종별 : 남자중학부

	200M	500M	1000M
K-1	여 (이: )	이 ((여), 조)	
K-2			
K-4	여 이 조 홍		
C-1			
C-2			
C-4		여 이 조 홍	

신청완료

각 종목의 신청을 마친 후 메인 화면에서 각 종목 및 거리 별 참가신청한 선수 명단을 확인할 수 있으며 후보 선수의 경우 () 괄호 안에 표기 된다.



## 1. 만14세 미만 선수 참가신청

app.sports.or.kr 내용:

만14세 미만의 선수가 신청되었습니다. 만14세 미만의 선수는 보호자(법정대리인)의 동의가 필요합니다. 확인하시고 연맹으로 필요한 서류를 보내주시기 바랍니다.

확인

만14세 미만의 선수를 신청할 시 위와 같은 메시지가 나온다. 확인을 누르면

보호자 동의를 작성해주세요.

만14세 미만의 선수는 보호자(법정대리인)의 동의가 필요합니다. 연맹에서 제공한 양식을 작성하여 대한카누연맹으로 보내주시기 바랍니다.

선수번호	이름	생년월일	성별	학년	소속	동의여부
20	이	0	1	1	중학교	미동의

확인

위와 같이 보호자 동의가 필요한 선수가 나오고 명단 확인 후 연맹으로 서류를 작성하여 전달한다.

**팀 정보**

팀명 : 중학교

시도 :

참가신청서 출력

---

**대한카누연맹**

02) 420-4282

---

**원격지원**

만14세미만 신청동의서

## 2018 카누 참가신청 테스트 참가신청

참가신청 기간 : 2018.04.02 00:00~2021.03.30 15:00

종별 : 남자중학부

	200M	500M
K-1	(X) 여 <input type="text" value=""/>	(X) 이 (여) 조 <input type="text" value=""/>
K-2	(X) <input type="text" value=""/>	(X) <input type="text" value=""/>
K-4	(X) 여 이 조 <input type="text" value=""/>	(X) <input type="text" value=""/>
C-1	(X) <input type="text" value=""/>	(X) <input type="text" value=""/>
C-2	(X) <input type="text" value=""/>	(X) <input type="text" value=""/>
C-4	<input type="text" value=""/>	(X) 여 이 조 <input type="text" value=""/>

만 14 세 미만 신청동의서는 좌측의 '만 14 세미만 신청동의서'를 다운로드 하면 된다.

**팀 정보**

팀명 : 중학교

시도 :

참가신청서 출력

---

**대한카누연맹**

02) 420-4282

---

**원격지원**

만14세미만 신청동의서

## 2018 카누 참가신청 테스트 참가신청

참가신청 기간 : 2018.04.02 00:00~2021.03.30 15:00

종별 : 남자중학부

	200M	500M
K-1	(X) 여 <input type="text" value=""/>	(X) 이 (여) 조 <input type="text" value=""/>
K-2	(X) <input type="text" value=""/>	(X) <input type="text" value=""/>
K-4	(X) 여 이 조 <input type="text" value=""/>	(X) <input type="text" value=""/>
C-1	(X) <input type="text" value=""/>	(X) <input type="text" value=""/>
C-2	(X) <input type="text" value=""/>	(X) <input type="text" value=""/>
C-4	<input type="text" value=""/>	(X) 여 이 조 <input type="text" value=""/>

신청이 완료되면 좌측의 '참가신청서 출력'을 통해 참가신청서를 출력 할 수 있다.

이때, 참가신청서를 출력할 종별을 선택해야만 출력이 가능하다.

## 2018 카누 참가신청 테스트

부별 : 남자중학부

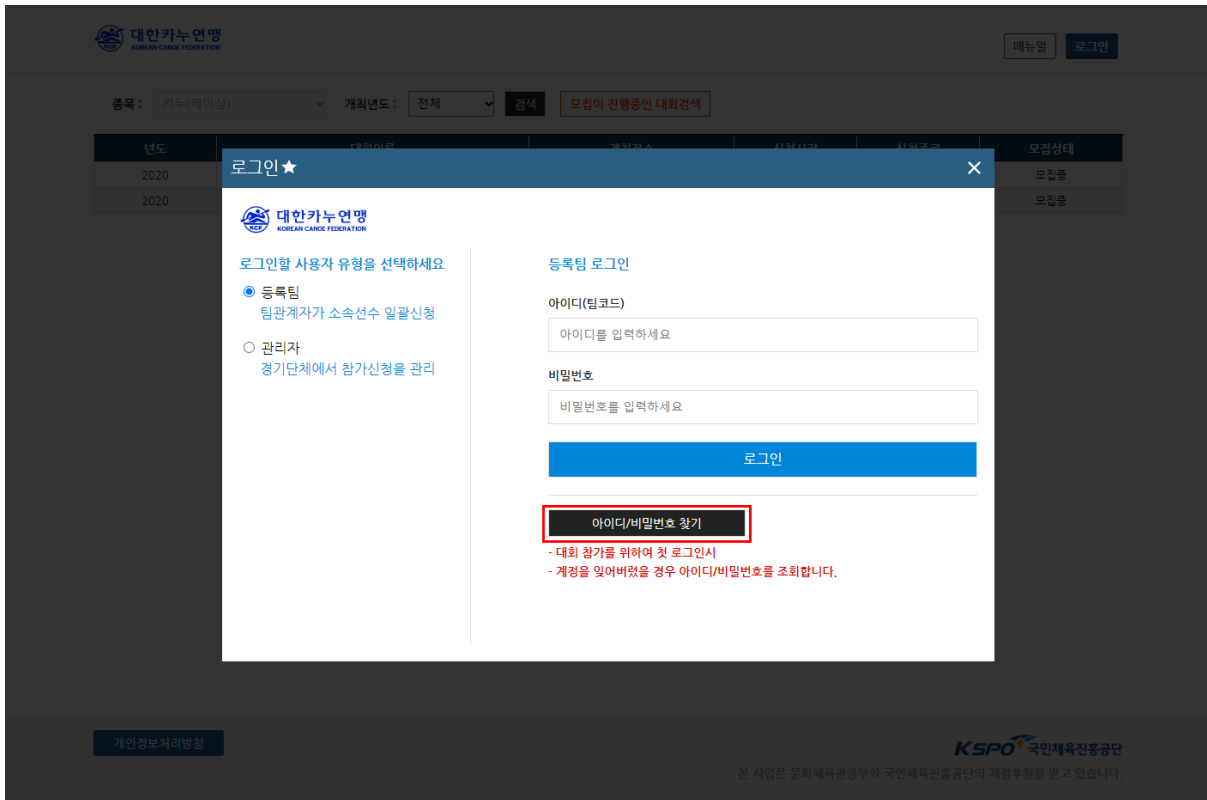
소속 : |중학교

구분	200M	500M	1000M
K- 1	여 (0 )	이 (0 ),조	
K- 2			
K- 4	여 ,이 ,조 ,홍		
C- 1			
C- 2			
C- 4		여 ,이 ,조 ,홍	

※ 선수 표기 확인 예시 : 정선수(후보선수)로 구분

위와 같이 참가신청서를 출력 할 수 있다.

## 2. 아이디 및 비밀번호 분실



아이디 및 비밀번호를 분실하였을 시 로그인 화면에서 **아이디/비밀번호 찾기**를 클릭하여 찾을 수 있다.

## 아이디찾기/비밀번호 찾기(등록팀)



이름	권	아이디찾기
생년월일	9	

\* 생년월일은 000000 형식으로 입력해주세요.

(예: 1980년 01월 01일 -> 800101을 입력)

\* 팀계정의 경우에는 대한체육회의 선수등록시스템에 등록된 임원정보와 일치하는 자료를 검색하고, 선수계정의 경우에는 대한체육회의 선수등록시스템에 등록된 선수정보와 일치하는 자료를 검색합니다.

### 사용가능한 아이디

비밀번호재발급

아이디	팀명	유효여부
CA	중학교	YES

아이디, 비밀번호 찾기는 해당 팀의 임원으로 당해년도에 등록된 사람의 이름과 생년월일을 입력하여 찾을 수 있다. 비밀번호를 찾으려면 비밀번호재발급을 클릭한다.

**유효여부가 NO 인 경우 연맹에 계정생성 요청을 한다.**

단 비밀번호를 5 번 이상 틀렸을 경우나 해당 팀에 등록선수가 없을 경우 유효여부가 NO 가 표시된다.

(1) 아이핀 인증



아이핀 인증을 위하여 **아이핀(I-PIN) 인증** 버튼을 클릭한다.



아이핀 아이디, 비밀번호 그리고 문자를 입력 후 확인을 눌러 인증을 완료한다

● 이메일전송

재발급된 임시비밀번호를 수신할 이메일 주소를 입력하세요.

이메일

email주소를 입력하세요

- ※ 위의 이메일 주소로 재발급된 임시비밀번호를 보내드립니다.
- ※ 만약 표시된 이메일 주소가 정확하지 않을 경우 메일을 수신할 이메일 주소를 입력한 다음 "임시비밀번호 재발급" 버튼을 클릭하세요.

임시비밀번호 발송

아이핀 인증을 완료한 후 이메일을 입력하여 임시 비밀번호를 발급 받을 수 있다.