

# 핸드볼 참가신청시스템 메뉴얼

## 내용

1. 메인 화면 설명 .....	2
2. 참가신청 순서 .....	3
1) 로그인하기 .....	4
2) 대회선택하기 .....	5
3) 선수추가 .....	7
4) 신청완료 .....	9
3. 유니폼정보입력 .....	10
4. 아이디 및 비밀번호 분실 .....	11

# 1. 메인 화면 설명



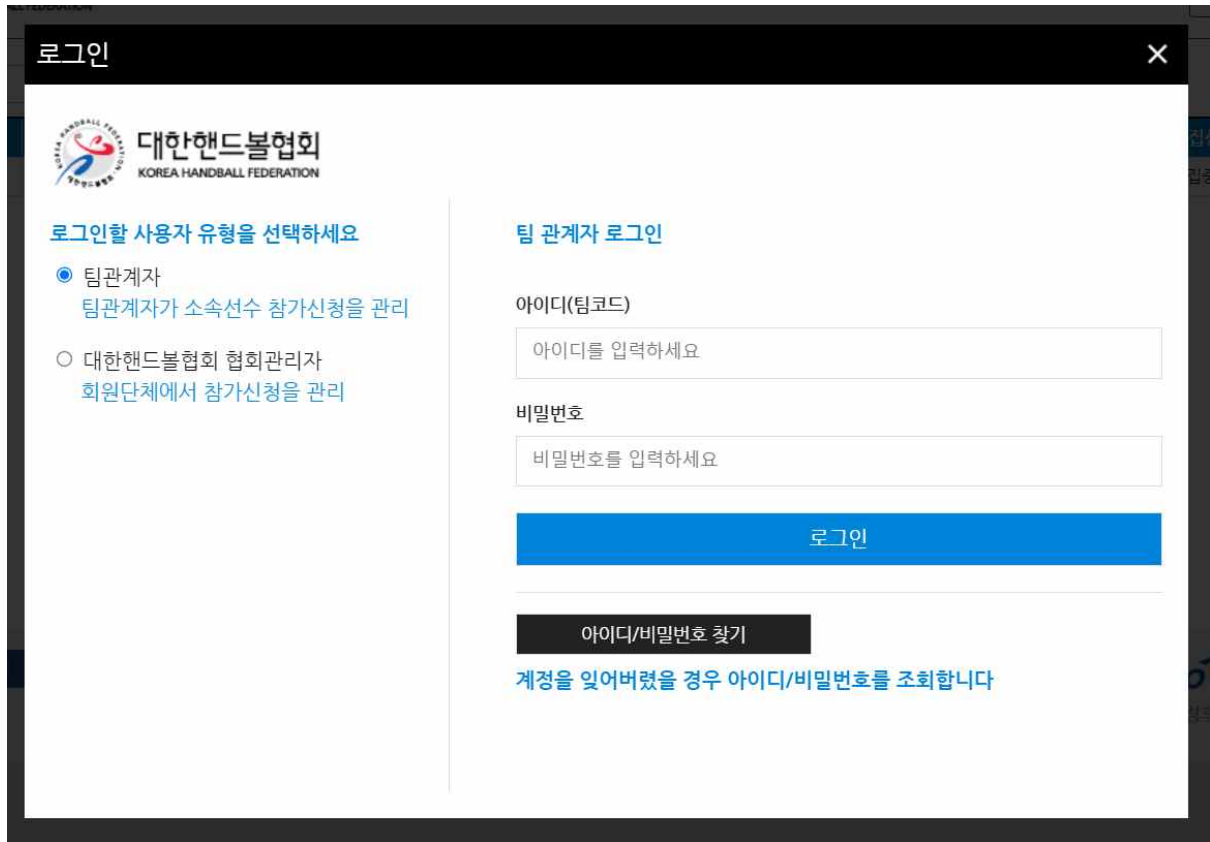
[https://app.sports.or.kr/app\\_hb/app/main.do](https://app.sports.or.kr/app_hb/app/main.do) 에 접속하면 위와 같은 기본화면을 볼 수 있다.

- ① 는 참가신청 홈페이지 메인화면으로 오는데 사용한다
- ② 학교장확인서 양식을 다운로드 한다
- ③ 학교폭력 처분이력 부존재서약서 양식을 다운로드 한다
- ④ 은 PDF 로 된 매뉴얼을 연다
- ⑤ 를 통하여 팀계정 혹은 관리자 계정으로 로그인할 수 있다.
- ⑥ 개최년도를 선택하여 연도별 대회를 확인할 수 있다.
- ⑦ 모집완료 된 대회를 제외한 현재 모집이 진행중인 대회만 볼 수 있다.
- ⑧ 현재 등록된 모집중, 모집완료된 대회를 확인할 수 있다.
- ⑨ 선수 및 임원의 개인정보에 대한 개인정보처리방침을 읽어 볼 수 있다.


## 2. 참가신청 순서

- 1) 로그인(p4)
- 2) 대회선택(p5-p6)
- 3) 선수추가(p7 - p8)
- 4) 신청완료(p9-p10)

## 1) 로그인하기



로그인

 **대한핸드볼협회**  
KOREA HANDBALL FEDERATION

로그인할 사용자 유형을 선택하세요

- 팀관계자  
팀관계자가 소속선수 참가신청을 관리
- 대한핸드볼협회 협회관리자  
회원단체에서 참가신청을 관리

팀 관계자 로그인

아이디(팀코드)

아이디를 입력하세요

비밀번호

비밀번호를 입력하세요

로그인

아이디/비밀번호 찾기

계정을 잊어버렸을 경우 아이디/비밀번호를 조회합니다

해당 팀의 아이디와 비밀번호를 사용하여 로그인한다. 아이디 또는 비밀번호를 모를시에 아이디/비밀번호 찾기를 통하여 아이디 및 비밀번호를 찾는다.

## 2) 대회선택하기



매뉴얼 로그아웃 회원정보변경 **화면잠금**

종목:  개최년도:  검색 **모집이 진행중인 대회검색**

년도	대회이름	개최장소	신청시작	신청종료	모집상태
2023	김종하배 전국 공나무 핸드볼대회	핸드볼	2023.11.07 18:00	2024.12.30 23:59	모집중

개인정보처리방침

**KSPPO** 국민체육진흥공단

본 사업은 문화체육관광부와 국민체육진흥공단의 재정후원을 받고 있습니다.

메인 화면이다. 이곳에서 대회명을 확인한 후 신청할 대회 위에서 더블클릭을 한다.

### 대회정보조회 ✕

대회코드	202310618	개최년도	2023	신청기간	2023.11.07 18:00 ~ 2024.12.30 23:59
대회이름(한글)	김중하배 전국 꿈나무 핸드볼대회			팀신청	<input checked="" type="checkbox"/> 허용 <input type="checkbox"/> 시도승인사용 <input type="checkbox"/> 사용
대회이름(영문)					
대회장소(한글)	핸드볼				
대회장소(영문)					

참가신청

더블클릭을 하면 위와같이 대회관련 정보를 확인할 수 있다. 내용을 확인하고 참가신청을 클릭한다.

### 3) 선수추가

신청종별

여자일반부

## 김종하배 전국 꿈나무 핸드볼대회 참가신청

참가신청 기간 : 2023.11.07 18:00~2024.12.30 23:59

신청팀 목록

경기대 핸드볼부

[경남개발공사(5)]

선수추가

저장

팀추가

팀삭제

이름	학년	포지션	등번호	신장	체중	
김종하배 전국 꿈나무		RB	4	170	60	삭제
김종하배 전국 꿈나무		LB	5	170	60	삭제
김종하배 전국 꿈나무		LW	6	170	60	삭제
김종하배 전국 꿈나무		RB	7	170	60	삭제
김종하배 전국 꿈나무		LB		170	60	삭제

지도자정보

단 장 :

연락처 :

감독 : 선택 ▼

연락처 :

코치1 : 선택 ▼

연락처 :

코치2 : 선택 ▼

연락처 :

코치3 : 선택 ▼

연락처 :

트레이너 : ▼

연락처 :

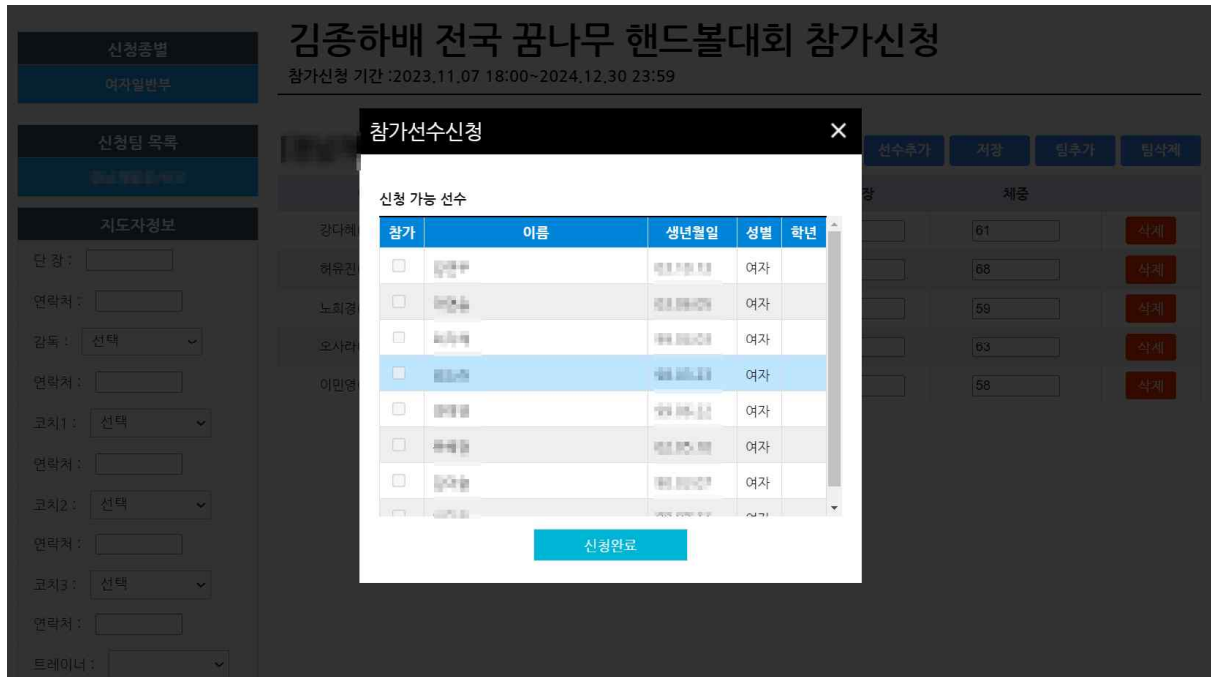
참가신청화면이다.

좌측 표에서 **대회참가임원** 명단을 입력한다

우측에 **참가종목**에는 선택된 신청종별에 참가하는 **선수명단**이 나오며 포지션, 등번호, 신장, 체중을 입력할 수 있다.

선수추가를 위하여 선수추가 버튼을 클릭한다.





당해년도에 등록된 선수들의 목록이 나온다.

참가할 선수들의 이름을 클릭하여 체크한 후 신청완료를 클릭한다.

#### 4) 신청완료

신청종별

여지일반부

### 김종하배 전국 꿈나무 핸드볼대회 참가신청

참가신청 기간 : 2023.11.07 18:00~2024.12.30 23:59

신청팀 목록

경기대 핸드볼부

**[경기대 핸드볼부(5)]**

선수추가
저장
팀추가
팀삭제

이름	학년	포지션	등번호	신장	체중	
김종하배 전국 꿈나무		RB	4	170	60	<span style="background-color: #e74c3c; color: white; padding: 2px 5px;">삭제</span>
김종하배 전국 꿈나무		LB	5	170	60	<span style="background-color: #e74c3c; color: white; padding: 2px 5px;">삭제</span>
김종하배 전국 꿈나무		LW	6	170	60	<span style="background-color: #e74c3c; color: white; padding: 2px 5px;">삭제</span>
김종하배 전국 꿈나무		RB	7	170	60	<span style="background-color: #e74c3c; color: white; padding: 2px 5px;">삭제</span>
김종하배 전국 꿈나무		LB		170	60	<span style="background-color: #e74c3c; color: white; padding: 2px 5px;">삭제</span>

지도자정보

단 장 :

연락처 :

감독 : 선택 ▼

연락처 :

코치1 : 선택 ▼

연락처 :

코치2 : 선택 ▼

연락처 :

코치3 : 선택 ▼

연락처 :

트레이너 : ▼

연락처 :

대회에 참가할 선수를 모두 추가한 후 저장 버튼을 클릭한다.

포지션 및 등번호 미입력 시 유니폼정보 입력과 참가신청서 출력이 불가하다.

### 3. 유니폼정보입력



유니폼 정보 입력

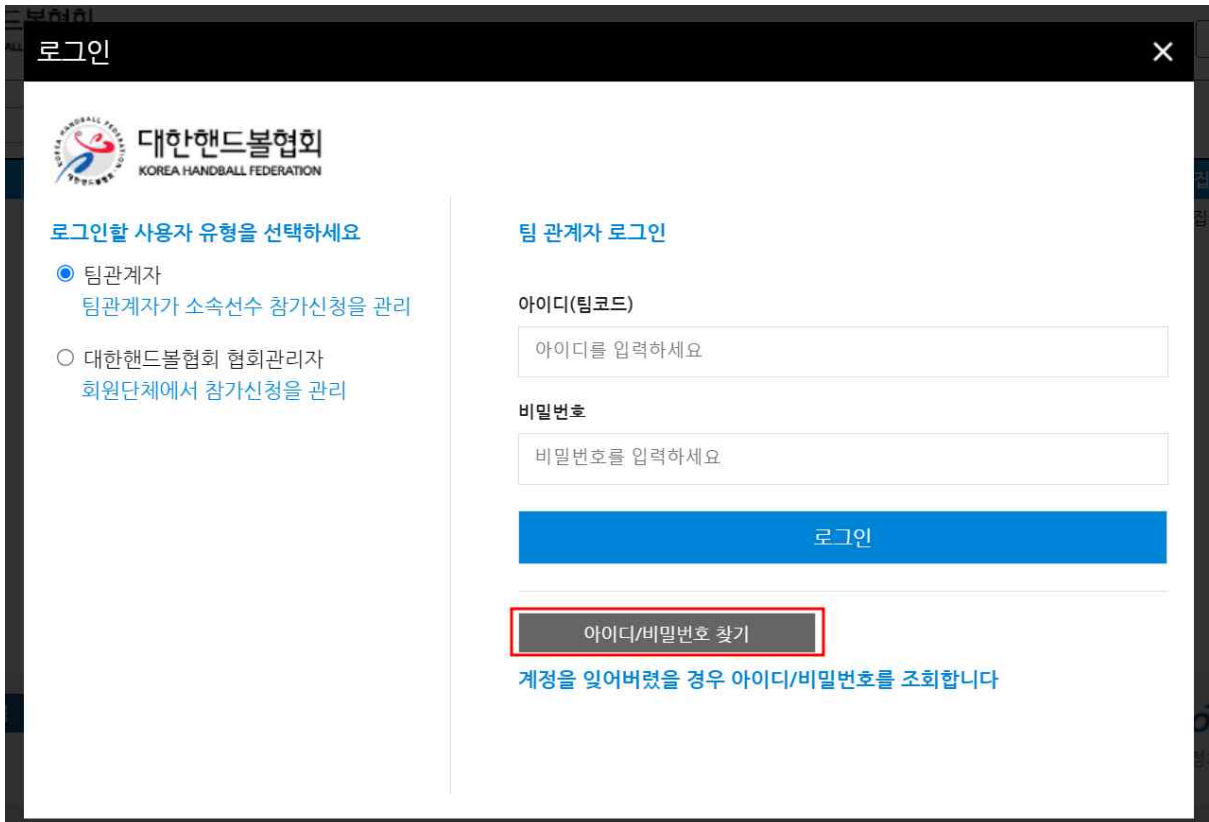
필드 1.  2.  3.

골키퍼 1.  2.  3.


신청완료

저장 클릭 시 유니폼정보 입력을 하고 신청완료를 눌러야 신청이 완료된다.

#### 4. 아이디 및 비밀번호 분실



로그인

 **대한핸드볼협회**  
KOREA HANDBALL FEDERATION

로그인할 사용자 유형을 선택하세요

- 팀관계자  
팀관계자가 소속선수 참가신청을 관리
- 대한핸드볼협회 협회관리자  
회원단체에서 참가신청을 관리

팀 관계자 로그인

아이디(팀코드)

아이디를 입력하세요

비밀번호

비밀번호를 입력하세요

로그인

**아이디/비밀번호 찾기**

계정을 잊어버렸을 경우 아이디/비밀번호를 조회합니다

아이디 및 비밀번호를 분실하였을 시 로그인 화면에서 **아이디/비밀번호 찾기**를 클릭하여 찾을 수 있다.

## 아이디찾기/비밀번호 찾기



이름	<input type="text"/>	아이디찾기
생년월일	<input type="text"/>	

\* 생년월일은 000000 형식으로 입력해주세요.

(예: 1980년 01월 01일 을 800101로 입력)

\* 팀계정의 경우에는 대한체육회의 선수등록시스템에 등록된 임원정보와 일치하는 자료를 검색합니다.

### 사용가능한 아이디

### 비밀번호재발급

아이디	팀명	유효여부
HE		N

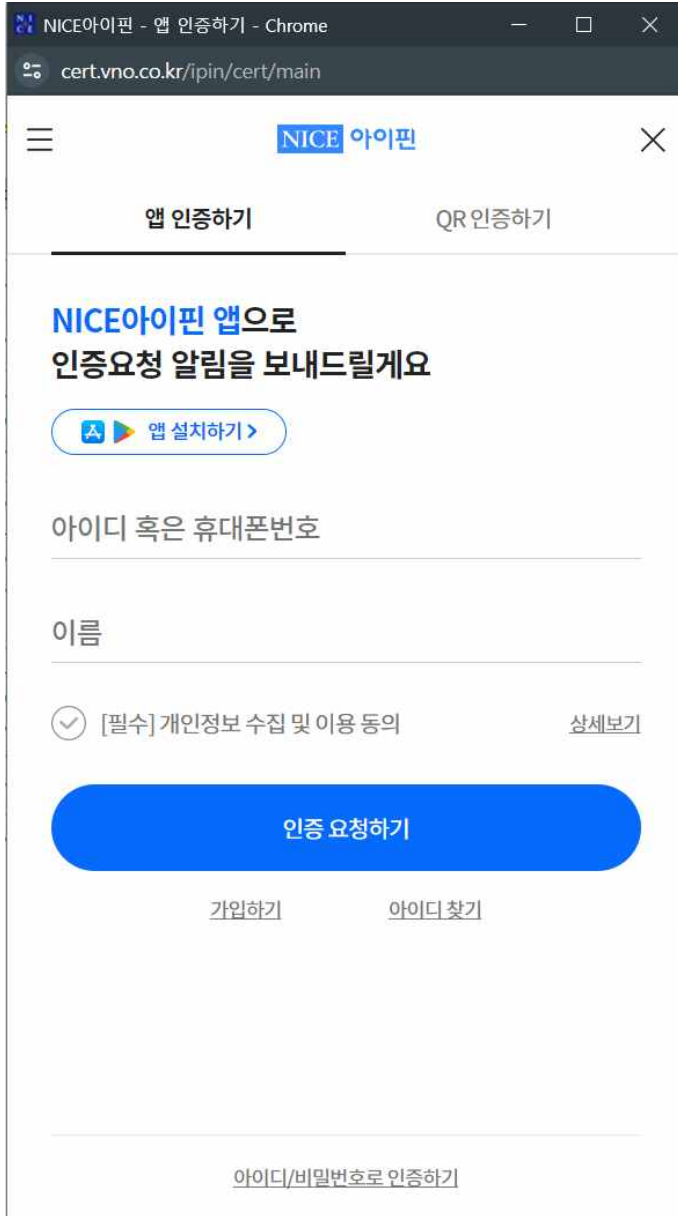
아이디, 비밀번호 찾기는 해당 **팀의 임원**으로 **당해년도**에 등록된 사람의 이름과 생년월일을 입력하여 찾을 수 있다. 비밀번호를 찾으려면 **비밀번호재발급**을 클릭한다.

만약 **유효여부**가 **NO**라면 협회에 계정생성을 요청해야한다.

(1) 아이핀 인증



아이핀 인증을 위하여 **아이핀(I-PIN) 인증** 버튼을 클릭한다.



아이핀 아이디,비밀번호 그리고 문자를 입력 후 확인을 눌러 인증을 완료한다

## 비밀번호 재설정



변경할 신규 비밀번호를 입력 후 저장을 클릭해 주세요

비밀번호

비밀번호를 입력하세요

영문자, 숫자, 특수문자의 조합으로 10~16자리로 입력해주세요.

비밀번호확인

비밀번호를 입력하세요

저장

아이핀인증을 완료한 후 비밀번호를 변경할 수 있다.