

대회운영시스템 참가신청매뉴얼

- 사용자용 -

스키(크로스컨트리)

Ver. 2022.12



내용

1.	참가신청 순서	2
1)	1) 로그인하기	3
2)	2) 대회선택하기	4
3)	3) 선수 추가 및 삭제	5
2.	아이디 및 비밀번호 분실	1 4
4)	1) 아이디 및 비밀번호 분실(등록선수/등록팀).....	1 5
5)	2) 아이디 및 비밀번호 분실(개인코치).....	1 9
3.	회원가입.....	2 2
6)	1) 회원가입(개인코치)	2 3


1. 참가신청 순서

- 1) 로그인(p3)
- 2) 대회선택(p4)
- 3) 선수 추가 및 삭제(p5 - p13)

1) 로그인하기

- 아이디/비밀번호 찾기를 통해 로그인 아이디를 확인한다. 초기 비밀번호는 아이디와 동일 (등록선수, 등록팀)
- 등록선수 : 대한체육회에 선수로 등록된 개인번호
최초 로그인 시 아이디/비밀번호 찾기를 통해 계정을 생성한다.
- 등록팀 : 대한체육회에 지도자로 등록한 팀코드
- 개인코치 : 회원가입을 진행하였던 이메일 주소
회원 가입 후 로그인을 진행한다.

2) 대회선택하기




[메뉴얼](#)
[로그인](#)

종목 : 크로스컨트리 개최년도 : 전체 검색 모집이 진행중인 대회검색

년도	대회이름	개최장소	신청시각	신청종료	모집상태
2022	제26회 회장배 전국롤러스키대회	알펜시아 크로스컨트리 경기장	2022.12.01	2022.12.31	모집중
2022	참가신청 테스트 대회(크로스)	테스트	2022.10.31	2022.12.30	모집중

개인정보처리방침 서울특별시 송파구 올림픽로 424(방이동) 벨로드롬경기장 동계 101호
 TEL : (02) 420-4219~20 FAX : (02) 420-4235 E-mail : ski@sports.or.kr
 대표자 : 박동기 고유번호증 : 215-82-04453



본 사업은 문화체육관광부와 국민체육진흥공단의 재정후원을 받고 있습니다.

- 메인 화면 대회목록
- 대회명을 확인한 후 신청할 대회를 클릭한다.

대회정보조회
✕

대회코드	202208520	개최년도	2022	신청기간	2022.10.31	~	2022.12.30
대회이름(한글)	참가신청 테스트 대회(크로스)	개인신청	<input checked="" type="checkbox"/> 허용	팀신청	<input checked="" type="checkbox"/> 허용		
대회이름(영문)		개인코치신청	<input checked="" type="checkbox"/> 허용				
대회장소(한글)	테스트						
대회장소(영문)							
국내/국제대회	<input type="checkbox"/> 국제대회						

참가신청

- 대회를 클릭하면 위와 같이 대회관련 정보를 확인할 수 있다. 내용을 확인하고 참가신청버튼을 클릭한다.

3) 선수 추가 및 삭제

(1) 등록 선수

KSA 대한스키협회
KOREA SKI ASSOCIATION

로그인정보
신청자명 : []
소속시도 : []
소속팀명 : []

신청자정보
이름 : []
연락처 : []

신청자정보 수정

대한스키협회
02) 420-4219

원격지원

대리/만14세미만 신청동의서
14세 미만 법정대리인 인증

메뉴열 | 로그아웃 | 회원정보변경

참가신청 테스트 대회(크로스) 참가신청

참가신청 기간 : 2022.10.31 00:00~2022.12.30 23:59

1. '참가종목 추가' 버튼을 눌러서 참가 종목을 추가해주세요.

조회 | 참가종목 추가

종별	세부종목	세부종목(영문)	금액	상태	삭제
여자 16세 이하부	5 km C	Classic	1000	미결제	삭제
여자 16세 이하부	5 km F	Free	0	결제대상아님	삭제

결제 | 종료

- 등록선수 참가신청화면
- 좌측에 로그인한 사용자의 정보(신청자명, 소속시도, 소속팀명)와 입력한 신청자 정보가 나오며, 우측에 참가신청 한 종목이 조회된다.
- 종목추가를 위하여 **참가종목추가** 버튼을 클릭한다.
- 참가삭제는 각 종목 우측에 **삭제** 버튼을 클릭하여 삭제한다.
- 미결제 또는 입금대기 상태일 경우 **결제** 버튼을 클릭하여 결제 후, 신청완료 버튼을 클릭한다.

2. 참가하실 세부종목을 선택하세요.

종별

<input type="checkbox"/>	세부종목	세부종목(영문)	금액
<input type="checkbox"/>	0.5 km	Classic	1000
<input type="checkbox"/>	4 x 1 km	Relay	0

- 참가종목추가 버튼을 클릭하여 조회되는 창에서, 참가종별을 선택하고 참가종목을 모두 선택 후 확인 버튼을 클릭한다.
- 14세 미만인 경우 14세 미만 알림창이 나타나며 법정대리인 동의 인증 화면이 나타난다. 해당 화면에서 법정대리인 이름, 생년월일, 연락처, 관계를 입력하고 아이핀인증을 진행한다.

app.sports.or.kr 내용:
 현재 사용자는 만14세 미만으로 보호자(법정대리인)의 동의가 필요합니다. 확인을 누르시면 동의절차를 수행합니다.

법정대리인 동의 인증

아이핀 인증

아이핀(I-PIN)이란?
 아이핀은 주민등록번호 대신 인터넷 상에서 신분확인을 위하여 사용할 수 있는 식별번호로 주민등록번호 유출을 원천적으로 방지하여 안전한 인터넷 사용환경을 가능하게 합니다.
 하단에 "아이핀 인증" 버튼을 클릭하시면, 아이핀 확인을 통해 본인확인을 진행합니다.

보호자(법정대리인) 이름

보호자(법정대리인) 생년월일

보호자(법정대리인) 연락처

선수와의 관계

참가신청 결제
✕

☐	소속팀	이름	생년월일	학년	종별	세부종목	금액	상태
☐	화순초등학교			4	여자초등5,6학년	2 km C	1000	미결제

결제절차 안내 및 주의사항

[결제] 버튼을 클릭하면 결제정보를 안전하게 암호화하기 위한 로그인 창이 출력됩니다.
 로그인에서 제시하는 각 단계에 따라 정보를 입력 후 [결제정보확인] 단계에서 확인 버튼을 누르면 결제 처리가 시작됩니다.
 인터넷 환경에 따라 다소 시간이 소요될 수 있으니 결제 결과가 표시 될때까지는 브라우저를 종료하지 말고 기다려주시기 바랍니다.

[가상계좌]로 결제하는 경우, 입금 확인 후 처리가 완료됩니다. 가상계좌가 발급되었고 추가로 결제를 하고 싶으신 경우, [가상계좌취소] 버튼을 클릭하여 취소 후 진행해주세요.

참가신청 결제 정보 (단위 : 원)

결제자명	상품명	결제금액
<input type="text"/>	참가신청(크로스)	0
결제방법	휴대폰	이메일
결제방법 선택	- 없이 숫자만 입력	<input type="text"/>

결제
종료

- 메인 화면의 **결제** 버튼을 클릭하여 조회되는 창에서, 결제 항목을 선택한다.
- 참가신청 결제 팝업이 나타나면 결제할 항목을 선택하고 결제방법, 휴대폰, 이메일을 입력하고 **결제** 버튼을 클릭하여 결제를 진행한다.

(2) 등록 팀

대한스키협회
KOREA SKI ASSOCIATION

[매뉴얼](#)
[로그아웃](#)
[회원정보변경](#)

팀 정보

팀명 : 화순초등학교

시도 : 전남

참가신청 테스트 대회(크로스) 참가신청

참가신청 기간 : 2022.10.31 00:00~2022.12.30 23:59

1. 참가할 종별과 종목을 선택하세요.

신청종별 >

전체(9) 남자초등1,2학년(0) 남자초등3,4학년(0) 남자초등5,6학년(5) 여자초등1,2학년(0) 여자초등3,4학년(0) **여자초등5,6학년(2)**

세부종목 >

전체종목 2 km C(Classic) 2 km F(Free) 4 x 2 km(Relay)

2. 신청/삭제할 선수들을 선택하세요.

< 대한체육회 등록선수 >

참가	등록년도	선수번호	이름	생년월일	성별	학년
<input type="checkbox"/>	2022				여자	6
<input type="checkbox"/>	2022				여자	3
<input type="checkbox"/>	2022				여자	5
<input type="checkbox"/>	2022				여자	3
<input type="checkbox"/>	2022				여자	4

현재 시즌 대한체육회에 해당 팀으로 등록된 선수 명단
↑ ↓

< 대회 참가선수 >

삭제	소속팀	이름	생년월일	학년	종별	세부종목	상태	만14세미만
<input type="checkbox"/>	화순초등학교			6	여자초등5,6학년	2 km C	미결계	미동의
<input type="checkbox"/>	화순초등학교			5	여자초등5,6학년	2 km C	미결계	미동의

대회에 참가하는 선수 명단과 참가 종목
결계
종료

- 선수 추가 방법

- 1- 상단 '신청종별' 선택
- 2- 상단 '세부종목' 선택
- 3- 해당 종목에 참여할 선수를 클릭하여 체크
- 4- ▼를 눌러 선수 추가
- 5- 14세 미만의 경우 법정대리인 동의 진행

- 선수 삭제 방법

- 1- 하단 목록에서 삭제할 선수를 클릭하여 체크

2- ▲를 눌러 선수를 삭제

3- 결제완료된 선수를 삭제하려면 대한스키협회에 문의

보호자 동의 및 인증 또는 동의서를 작성해주세요.

만 14세 미만의 선수는 보호자(법정대리인)의 동의가 필요합니다.
아이핀을 사용하여 보호자(법정대리인) 동의 및 인증을 하시거나
하단의 동의서를 다운로드 및 작성하셔서 스키협회로 제출해주세요.

선수번호	이름	성별	생년월일	소속	동의여부
		여자		화순초등학교	미동의
		여자		화순초등학교	미동의
		여자		화순초등학교	미동의
		남자		화순초등학교	미동의
		남자		화순초등학교	미동의
		남자		화순초등학교	미동의

보호자(법정대리인) 동의 및 인증 대리신청동의서 및 만14세 미만 신청 동의서 다운로드

확인

- 14세 미만의 경우 참가종목 신청시 법정대리인 인증화면이 나타난다.
- 동의할 선수를 선택하고 보호자(법정대리인)동의 및 인증 버튼을 클릭하여 법정대리인 동의를 진행한다.

KSA 대한스키협회 KOREA SKI ASSOCIATION

매뉴얼 로그인 회원정보변경

팀 정보

팀명 : 시도 : 참가신청 기간 : 2022.10.31 00:00 ~ 2022.12.30 23:59

신청자 정보

이름 : 연락처 : 생년월일 : 성별 : 학년 :

신청자정보 수정

대한스키협회 02) 420-4219 원격지원 대리/만14세 미만 신청동의서

14세 미만 법정대리인 인증

참가신청 테스트 대회(크로스)aa 참가신청

참가신청 기간 : 2022.10.31 00:00 ~ 2022.12.30 23:59

1. 참가할 종별과 종목을 선택하세요.

신종종별 > 인제(여) 남자초등1.2학년(0) 남자초등3.4학년(0) 남자초등5.6학년(0) 여자초등1.2학년(0) 여자초등3.4학년(0) 여자초등5.6학년(2)

새부종식 > 잔액 목록 조회 화면입니다. 신청종별을 정확히 선택 후 진행해주세요.

2. 신청/삭제할 선수들을 선택하세요. < 대회예약회 등록선수 >

장가	등록번호	선수번호	이름	생년월일	성별	학년
데이터가 없습니다.						

↑ ↓

- 14세 미만 동의하지 않고 화면을 닫은 후 다시 인증을 하려고 하는 경우 좌측 하단 **14세 미만 법정대리인 인증** 버튼을 클릭한다.

참가신청 결제
✕

	소속팀	이름	생년월일	학년	종별	세부종목	금액	상태
<input type="checkbox"/>	화순초등학교			6	남자초등5,6학년	2 km C	1000	미결제
<input type="checkbox"/>	화순초등학교			6	남자초등5,6학년	2 km C	1000	미결제
<input type="checkbox"/>	화순초등학교			4	여자초등5,6학년	2 km C	1000	미결제

결제절차 안내 및 주의사항

[결제] 버튼을 클릭하면 결제정보를 안전하게 암호화하기 위한 로그인 창이 출력됩니다.
 로그인에서 제시하는 각 단계에 따라 정보를 입력 후 [결제정보확인] 단계에서 확인 버튼을 누르면 결제 처리가 시작됩니다.
 인터넷 환경에 따라 다소 시간이 소요될 수 있으니 결제 결과가 표시 될때까지는 브라우저를 종료하지 말고 기다려주시기 바랍니다.

[가상계좌]로 결제하는 경우, 입금 확인 후 처리가 완료됩니다. 가상계좌가 발급되었고 추가로 결제를 하고 싶으신 경우, [가상계좌취소] 버튼을 클릭하여 취소 후 진행해주세요.

참가신청 결제 정보 (단위 : 원)

결제자명	<input type="text" value="윤영섭"/>	상품명	<input type="text" value="참가신청(크로스)"/>	결제금액	<input type="text" value="0"/>
결제방법	<input type="text" value="결제방법 선택"/>	휴대폰	<input type="text" value="- 없이 숫자만 입력"/>	이메일	<input type="text"/>

결제
종료

- 메인 화면의 **결제** 버튼을 클릭하여 조회되는 창에서, 결제 항목을 선택한다.
- 결제금액 확인, 결제방법 선택, 휴대폰, 이메일 입력 후 **결제** 버튼을 클릭하여 결제를 진행하여 신청완료한다.

(3) 개인코치

대한스키협회
KOREA SKI ASSOCIATION

[매뉴얼](#)
[로그아웃](#)
[회원정보변경](#)

로그인정보

이름:

소속시도:

소속팀명:

참가신청 테스트 대회(크로스) 참가신청

참가신청 기간 :2022.10.31 00:00~2022.12.30 23:59

1. 참가할 종별과 종목을 선택하세요.

신청종별 >

전체(2) 남자 16세 이하부(0) 남자 19세 이하부(0) 남자대학부(0) 남자일반부(0) 여자 16세 이하부(0) 여자 19세 이하부(0) 여자대학부(0)

여자일반부(0) 남자초등1,2학년(0) 남자초등3,4학년(0) 남자초등5,6학년(1) 여자초등1,2학년(0) 여자초등3,4학년(0) 여자초등5,6학년(1)

세부종목 >

전체 목록 조회 화면입니다. 신청종별을 정확히 선택 후 진행해주세요.

대한스키협회

02) 420-4219

원격지원

대리/만14세미만 신청동의서

14세 미만 법정대리인 인증

2. 신청/삭제할 선수들을 선택하세요.

출발등
검색
< 대한체육회 등록선수 >

참가	등록년도	선수번호	이름	소속팀	시도	종별	학년
검색된 선수가 없습니다. '검색' 버튼으로 선수를 검색하세요							

현재 시즌 대한체육회에 등록된 선수 명단

< 대회 참가선수 >
▲ ▼

삭제	소속팀	이름	생년월일	학년	종별	세부종목	상태	만14세미만
<input type="checkbox"/>	화순초등학교			3	남자초등5,6학년	2 km C	미결계	미동의
<input type="checkbox"/>	화순초등학교			5	여자초등5,6학년	2 km C	미결계	미동의

대회에 참가하는 선수 명단과 참가 종목

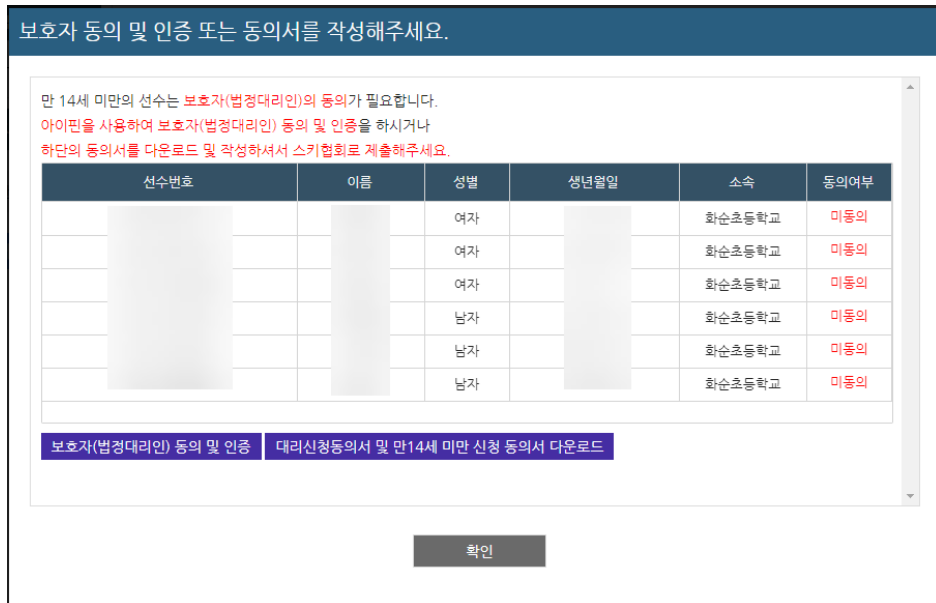
결계
종료

- 선수 추가 방법

- 1- 상단 '신청종별' 선택
- 2- 상단 '세부종목' 선택
- 3- 해당 종목에 참여할 선수를 클릭하여 체크
- 4- ▼를 눌러 선수 추가
- 5- 14세 미만의 경우 법정대리인 동의 진행

- 선수 삭제 방법

- 1- 하단 목록에서 삭제할 선수를 클릭하여 체크
- 2- ▲를 눌러 선수를 삭제
- 3- 결제완료된 선수를 삭제하려면 대한스키협회에 문의



- 14세 미만의 경우 참가종목 신청 시 법정대리인 인증화면이 나타난다.
- 동의할 선수를 선택하고 보호자(법정대리인)동의 및 인증 버튼을 클릭하여 법정대리인 동의를 진행한다.



- 14세 미만 동의하지 않고 화면을 닫은 후 다시 인증을 하려고 하는 경우 좌측 하단 **14세 미만 법정대리인 인증** 버튼을 클릭한다.

참가신청 결제
✕

	소속팀	이름	생년월일	학년	종별	세부종목	금액	상태
<input type="checkbox"/>	화순초등학교			6	남자초등5,6학년	2 km C	1000	미결제
<input type="checkbox"/>	화순초등학교			6	남자초등5,6학년	2 km C	1000	미결제
<input type="checkbox"/>	화순초등학교			4	여자초등5,6학년	2 km C	1000	미결제

결제절차 안내 및 주의사항

[결제] 버튼을 클릭하면 결제정보를 안전하게 암호화하기 위한 로그인 창이 출력됩니다.
 로그인에서 제시하는 각 단계에 따라 정보를 입력 후 [결제정보확인] 단계에서 확인 버튼을 누르면 결제 처리가 시작됩니다.
 인터넷 환경에 따라 다소 시간이 소요될 수 있으니 결제 결과가 표시 될때까지는 브라우저를 종료하지 말고 기다려주시기 바랍니다.

[가상계좌]로 결제하는 경우, 입금 확인 후 처리가 완료됩니다. 가상계좌가 발급되었고 추가로 결제를 하고 싶으신 경우, [가상계좌취소] 버튼을 클릭하여 취소 후 진행해주세요.

참가신청 결제 정보 (단위 : 원)

결제자명	<input type="text" value="윤영섭"/>	상품명	<input type="text" value="참가신청(크로스)"/>	결제금액	<input type="text" value="0"/>
결제방법	<input type="button" value="결제방법 선택"/>	휴대폰	<input type="text" value="- 없이 숫자만 입력"/>	이메일	<input type="text"/>

- 메인 화면의 **결제** 버튼을 클릭하여 조회되는 창에서, 결제 항목을 선택한다.
- 결제금액 확인, 결제방법 선택, 휴대폰, 이메일 입력 후 **결제** 버튼을 클릭하여 결제를 진행하여 신청완료한다.

2. 아이디 및 비밀번호 분실

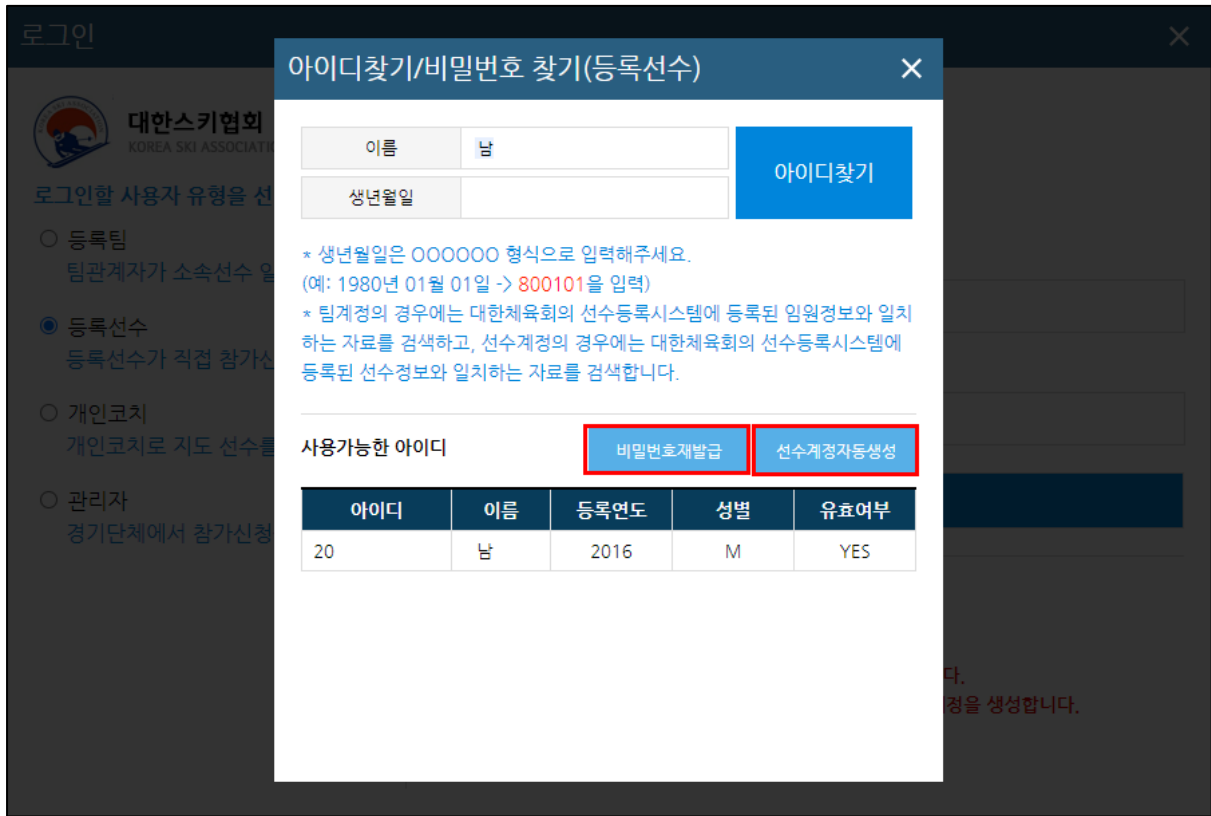
- 1) 아이디 및 비밀번호 분실(등록선수 / 등록팀) (p15 – p18)
- 2) 아이디 및 비밀번호 분실/회원가입(개인코치) (p19 – p21)

1) 아이디 및 비밀번호 분실(등록선수/등록팀)

(1) 아이디 찾기

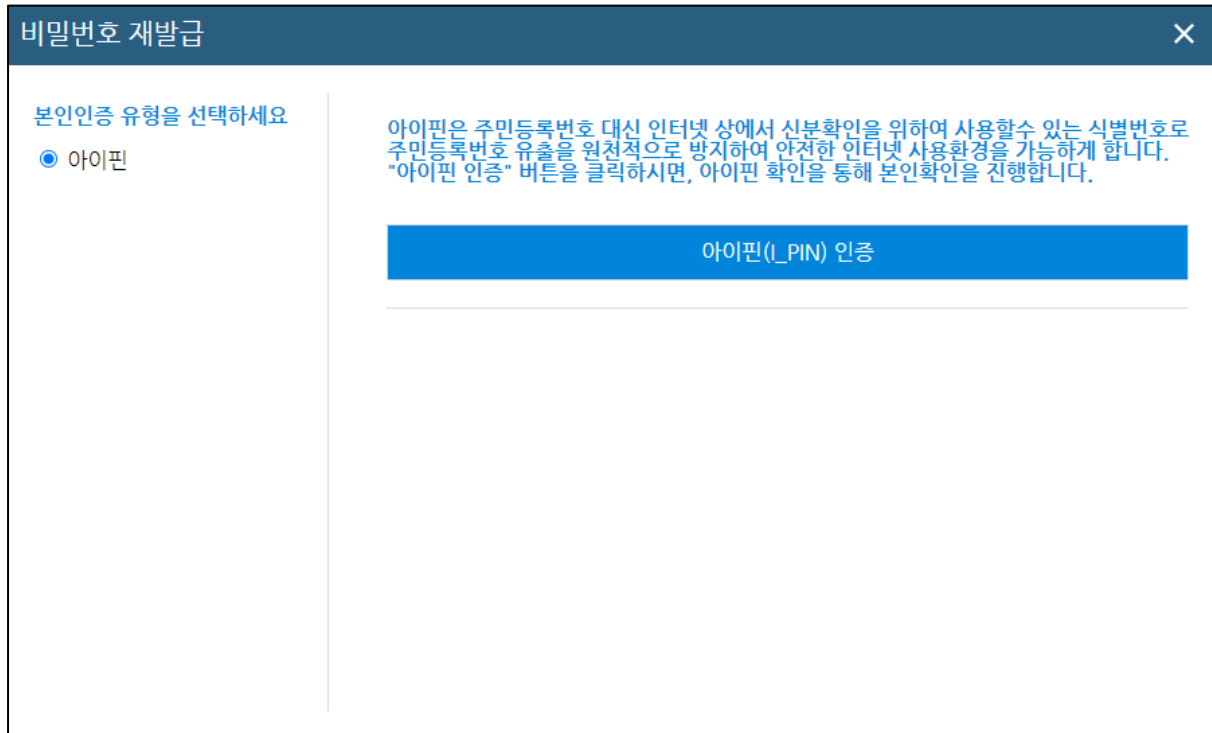
The screenshot shows the login interface of the Korea Ski Association. On the left, there are options for user types: '등록팀' (Registered Team), '등록선수' (Registered Athlete), '개인코치' (Personal Coach), and '관리자' (Admin). The '등록팀' option is selected. On the right, there are input fields for '아이디(팀코드)' (ID/Team Code) and '비밀번호' (Password), followed by a blue '로그인' (Login) button. Below the login button, a button labeled '아이디/비밀번호 찾기' (Find ID/Password) is highlighted with a red rectangular box. Below this button, there are two lines of red text: '- 대회 참가를 위하여 첫 로그인시' and '- 계정을 잊어버렸을 경우 아이디/비밀번호를 조회합니다.'

- 아이디 및 비밀번호를 분실하였을 시 로그인 화면에서 **등록선수** 혹은 **등록팀**을 클릭하고 **아이디/비밀번호 찾기**를 클릭하여 찾을 수 있다.



- 등록선수의 경우 **당해년도에 대한체육회에 등록된 선수의** 이름과 생년월일로 아이디를 찾을 수 있다.
 - 등록팀의 경우 대한체육회에 **당해년도에 임원(감독, 코치)으로 등록된 사람**의 이름과 생년월일로 아이디를 찾을 수 있다.
 - '아이디 찾기' 를 통해서 이름과 생년월일이 일치한 아이디가 '사용가능한 아이디' 아래의 표에 표시된다.
- **년도별로 여러 건이 있을 수 있으며** 각 행을 클릭한 뒤 아래 두가지를 수행할 수 있다.
 1. **비밀번호 재발급** : 아이디핀 본인인증을 통해서 비밀번호 재발급 절차를 수행한다.
 2. **선수계정자동생성** : '유효여부'가 NO 일 경우 참가신청 계정을 자동으로 생성한다.

(2) 비밀번호 재발급



- 아이디 찾기 후, 비밀번호 찾기를 클릭하면 위와 같이 비밀번호 재발급 팝업이 생성된다.
- 아이핀 인증을 위하여 **아이핀(I-PIN) 인증** 버튼을 클릭한다.

비밀번호 재발급
✕

● 이메일전송

재발급된 임시비밀번호를 수신할 이메일 주소를 입력하세요.

이메일

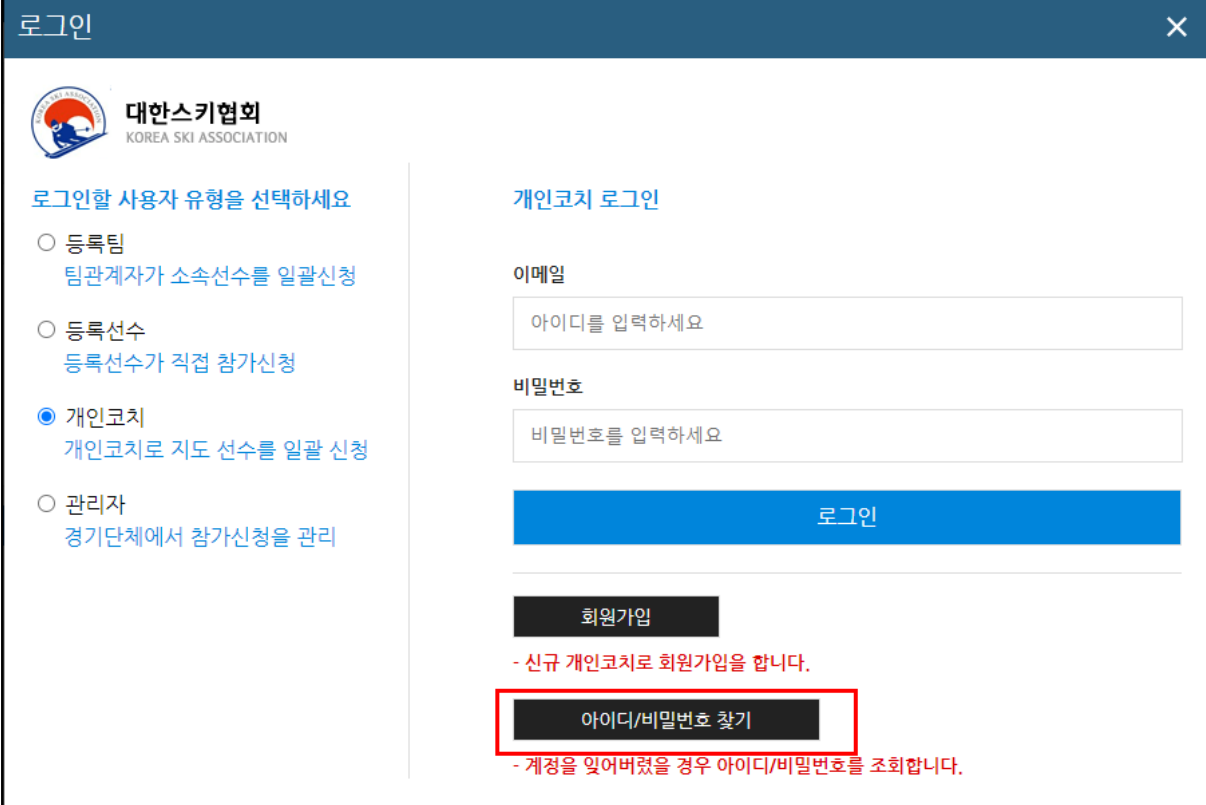
※ 위의 이메일 주소로 재발급된 임시비밀번호를 보내드립니다.
 ※ 만약 표시된 이메일 주소가 정확하지 않을 경우 메일을 수신할 이메일 주소를 입력한 다음 "임시비밀번호 재발급" 버튼을 클릭하세요.

임시비밀번호 발송

- 아이핀 인증을 완료한 후 이메일을 입력하여 **입력한 이메일로 임시 비밀번호를 발급받을 수 있다.**

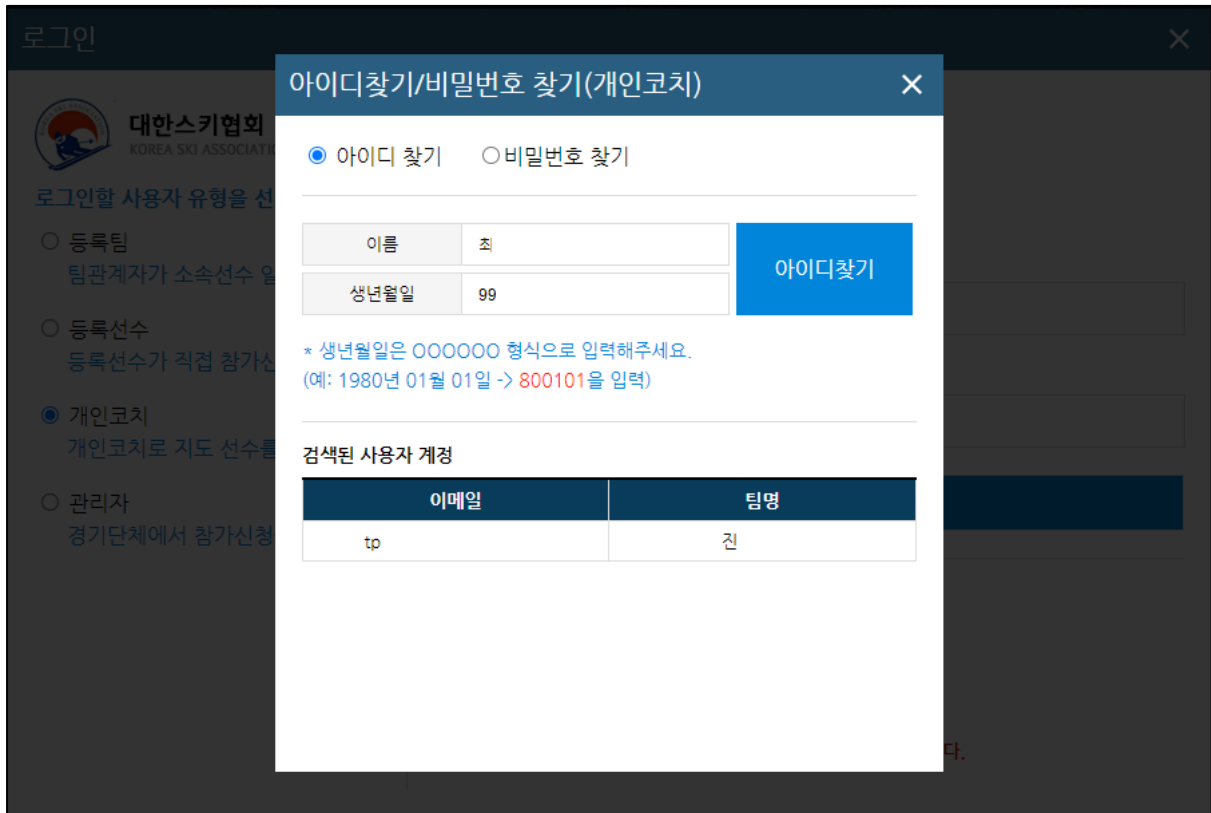
2) 아이디 및 비밀번호 분실(개인코치)

(1) 아이디 찾기



The screenshot shows the login interface of the Korea Ski Association. On the left, there are options for user types: '등록팀' (Registered Team), '등록선수' (Registered Athlete), '개인코치' (Personal Coach), and '관리자' (Administrator). The '개인코치' option is selected. On the right, there are input fields for '이메일' (Email) and '비밀번호' (Password), followed by a '로그인' (Login) button. Below the login button, there is a '회원가입' (Sign Up) button and a link for '아이디/비밀번호 찾기' (Find ID/Password), which is highlighted with a red box. A note below the link states: '- 계정을 잊어버렸을 경우 아이디/비밀번호를 조회합니다.' (If you forget your account, you can search for your ID/password).

- 아이디 및 비밀번호를 분실하였을 시 로그인 화면에서 **개인코치**를 클릭하고 **아이디/비밀번호 찾기**를 클릭하여 찾을 수 있다.



- 아이디 찾기는 가입자 본인의 이름과 생년월일로 찾을 수 있으며 이름과 생년월일이 동일한 사람이 있을 경우 협회에 문의하여 확인절차를 거쳐야 한다.

(2) 비밀번호 찾기

The screenshot shows a login window for the Korea Ski Association. A modal dialog titled '아이디찾기/비밀번호 찾기(개인코치)' is open, with the '비밀번호 찾기' (Forgot Password) option selected. The form is divided into two main sections: '사용자 정보 입력' (User Information Input) and '계정 이메일 입력' (Account Email Input). The '사용자 정보 입력' section contains two input fields: '이름' (Name) and '생년월일' (Date of Birth). The '생년월일' field is pre-filled with '99'. Below these fields, a note states: '* 생년월일은 OOOOOO 형식으로 입력해주세요. (예: 1980년 01월 01일 -> 800101을 입력)'. The '계정 이메일 입력' section contains an 'E-mail(아이디)' input field with the placeholder 'tp'. At the bottom of the modal, there is a blue button labeled '비밀번호 재발급' (Reset Password).


- 비밀번호 찾기는 이름, 생년월일과 가입된 이메일 주소를 입력하면 해당 메일로 임시비밀번호가 전송된다.

3. 회원가입

- 1) 회원가입(개인코치) (p23 - p26)

1) 회원가입(개인코치)

로그인



대한스키협회
KOREA SKI ASSOCIATION

로그인할 사용자 유형을 선택하세요

- 등록팀
팀관계자가 소속선수 일괄신청
- 등록선수
등록선수가 직접 참가신청
- 개인코치
개인코치로 지도 선수를 일괄신청
- 관리자
경기단체에서 참가신청을 관리

개인코치 로그인

이메일
아이디를 입력하세요

비밀번호
비밀번호를 입력하세요

로그인

회원가입

- 신규 개인코치로 회원가입을 합니다.

아이디/비밀번호 찾기

- 계정을 잊어버렸을 경우 아이디/비밀번호를 조회합니다.

- 개인코치는 로그인 화면에서 회원가입을 통해 회원가입을 수행

01. 약관동의

02. 본인인증

03. 기본인적사항

회원가입을 위하여 이용약관, 개인정보 수집 및 이용에 대한 안내를 읽고 동의해주세요.

이용약관

이용 약관에 동의합니다. **(필수 동의사항)**

대한스키협회 경기운영시스템 이용약관

제1장 총칙
제1장 서비스의 정의

개인정보 수집 및 이용에 대한 안내

개인정보 수집 및 이용에 동의합니다. **(필수 동의사항)**

개인정보 수집 · 이용 항목 및 목적

가. 대한스키협회(이하 “경기단체” 라 함)가 개인정보를 수집하는 목적은 이용자의 신분과 서비스 이용의사를 확인하며 경기단체에서 관리하는 대회에 참가하는 자격을 부여하기 위함이다. 경기단체는 최초 회원가입 시 서비스 제공을 원활하게 하기 위해

개인정보 취급위탁에 대한 안내

개인정보 취급위탁에 동의합니다. **(필수 동의사항)**

개인정보 취급위탁

가. 대한스키협회(이하 “경기단체” 라 함)는 서비스 향상을 위해 아래와 같이 개인정보를 위탁하고 있으며, 관계 법령에 따라 위탁계약 시 개인정보가 안전하게 관리될 수 있도록 필요한 사항을 규정하고 있습니다.
또한 동의를 거부하시고자 하는 경우 회원정보변경을 통해 직접 수정 또는 경기단체로 요청할 수 있습니다. 단, 동의 거부

민감정보 수집 및 이용(대회운영시스템전용)

대한스키협회는 민감정보를 수집하지 않습니다.

경기단체 개인정보 제3자 제공(대회운영시스템전용)

개인정보 제3자 제공에 동의합니다. **(선택 동의사항)**

개인정보 제3자 제공

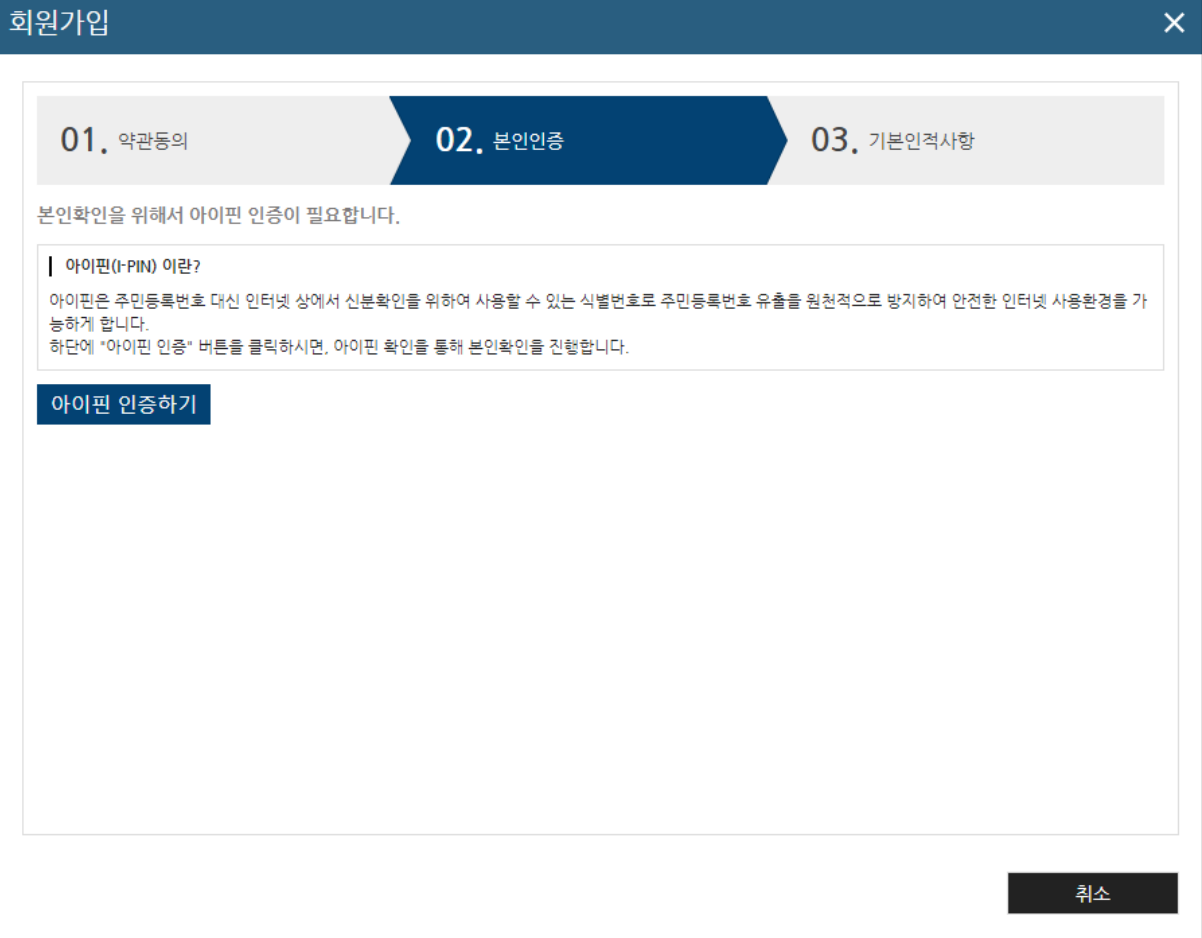
가. 대한스키협회(이하 “경기단체” 라 함)가 회원가입 후 위탁업무 이외의 목적으로 제3자에게 개인정보를 제공할 경우, [개인정보를 제공받는 자, 수집 및 이용 목적, 제공하는 개인정보의 항목, 개인정보 보유 및 이용기간에 대해]별도의 동의를 득한 후 제공하고 있습니다.

동의합니다

동의하지 않습니다

1단계 - 약관동의

- 회원가입 클릭 시 가입 약관을 확인 후 체크하여 '동의합니다' 를 클릭한다.



2단계 - 본인인증

- 회원가입시 아이핀 인증을 통하여 본인인증을 한다.

회원가입
✕

01. 약관동의

02. 본인인증

03. 기본인적사항

회원가입 하실 계정 정보를 입력하세요.

이름	최 <input style="width: 100px;" type="text"/>
생년월일	19 <input style="width: 100px;" type="text"/>
성별	남자
* 비밀번호	<input style="width: 100px;" type="password"/>
* 비밀번호확인	<input style="width: 100px;" type="password"/>
* 이메일	<input style="width: 100px;" type="text"/> 중복검사
연락처	<input style="width: 100px;" type="text"/>
이동전화	<input style="width: 100px;" type="text"/>
* 시도	<input style="width: 100px;" type="text" value="선택"/>
* 소속(학교)	<input style="width: 100px;" type="text"/>

* 표시는 필수 입력 사항입니다.

확인
취소

3단계 - 기본인적사항

- 본인인증에 성공하였으면 기본인적사항을 입력하여야 한다.
- 비밀번호 및 * 표시 있는 항목들을 필수로 입력하여 가입을 완료한다.