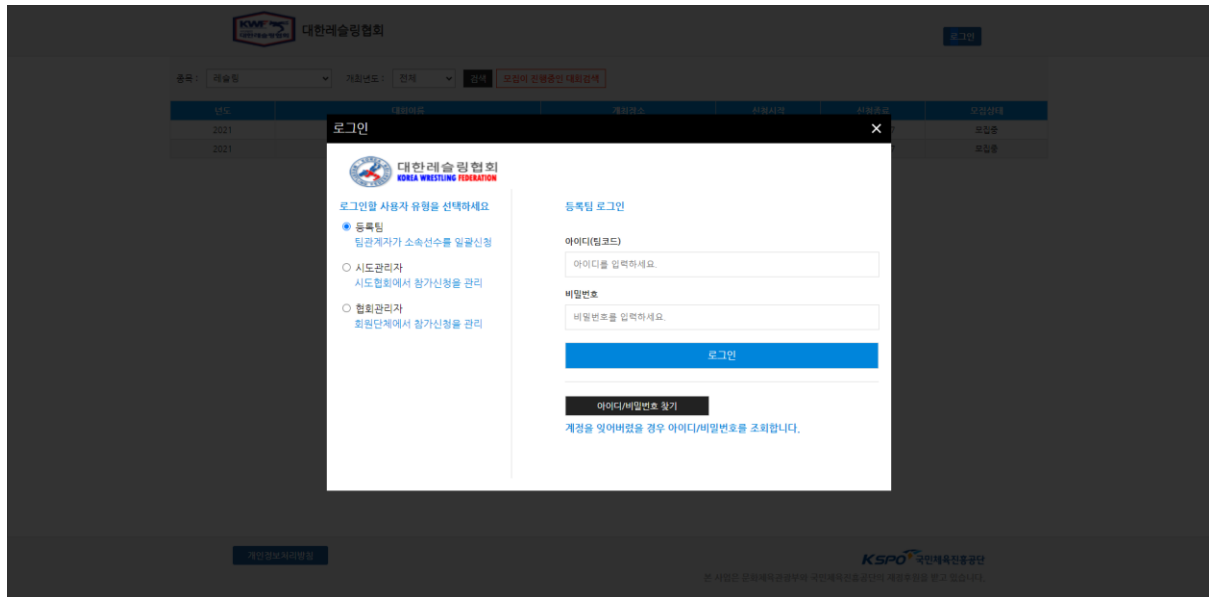


레슬링 참가신청시스템 메뉴얼

내용

| | |
|-----------------------------|---|
| 1) 로그인 및 아이디/비밀번호 찾기..... | 2 |
| 2) 대회 참가신청 | 5 |
| 3) 만 14 세미만 선수 보호자 동의 | 9 |

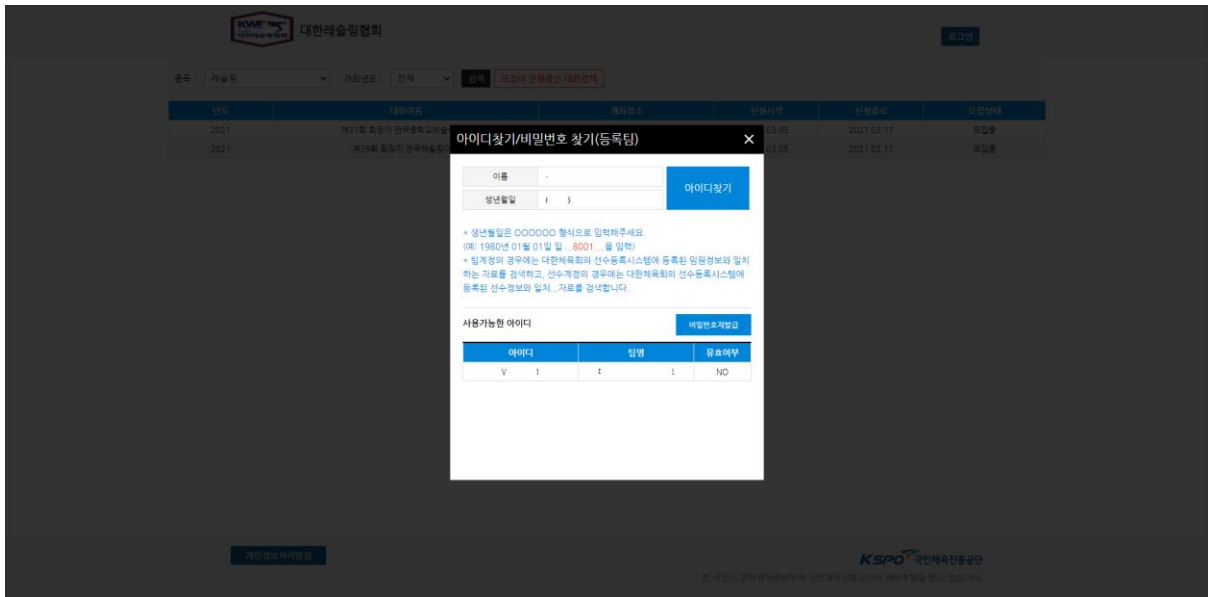
로그인 및 아이디/비밀번호 찾기



팀코드와 비밀번호를 이용해 로그인합니다.

아이디, 비밀번호가 기억이 나지 않는 경우, 비밀번호 오류 횟수 초과로 계정이 비활성화 된 경우

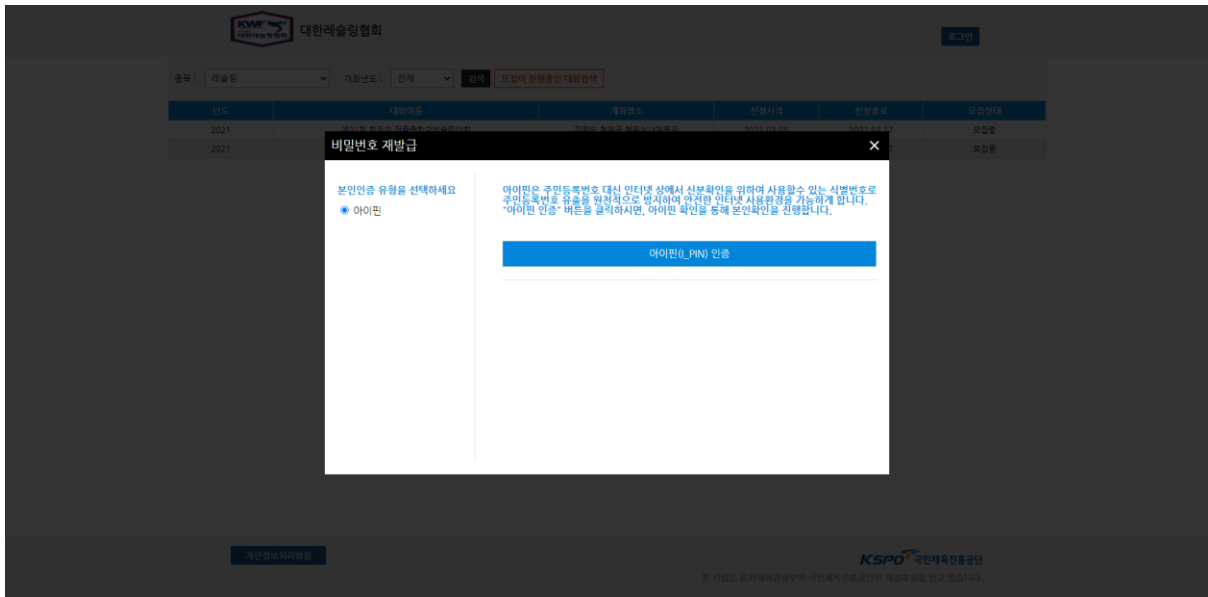
아이디/비밀번호 찾기를 통해 임시 비밀번호 재발급 및 계정 활성화를 할 수 있습니다.



이름, 생년월일을 입력 후 "아이디찾기"버튼을 누르면 하단에 사용가능한 아이디 목록이 나옵니다.

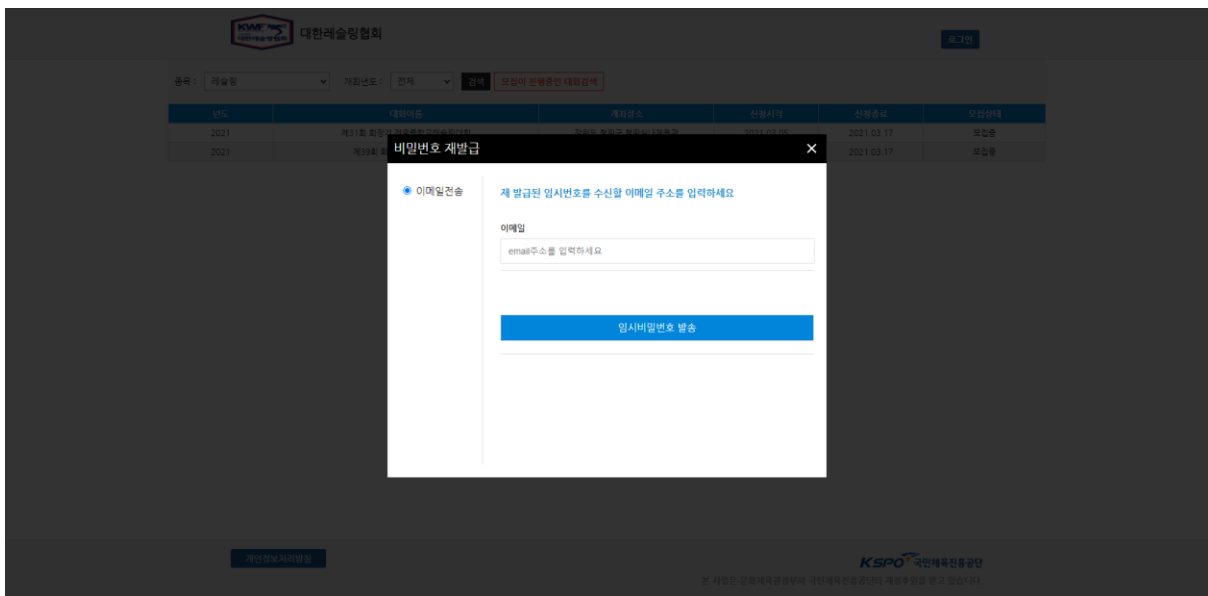
유효여부가 "NO"로 되어있으면 아이디가 생성이 되지 않은 것이므로 대한레슬링협회로 "팀계정생성"요청을 해야합니다.

유효여부가 "BLOCK" 또는 "YES"로 되어 있으면 아이디 선택 후 "비밀번호재발급"버튼을 누릅니다.



비밀번호 재발급시 본인인증을 위해 아이핀 인증을 진행합니다.

아이디를 찾을 때 입력하신 이름, 생년월일과 인증한 아이핀 계정의 이름, 생년월일이 일치해야 합니다.



아이핀 인증이 완료되면 임시비밀번호를 재발급 받을 이메일을 입력하여 임시 비밀번호를 발급받습니다.

대회 참가신청

신청내역 저장 버튼을 클릭해야 신청이 완료됩니다.

선수추가 선수삭제

| 개인번호 | 이름 | 생년월일 | 성별 | 학년 | 선수수첩소지 |
|----------------------|----|------|----|----|--------|
| 현재 대회에 신청한 선수가 없습니다. | | | | | |

선택선수 참가종목추가 신청내역 저장

| 종별 | 체급 | 시도승인 |
|-------------|----|------|
| 선수를 선택해주세요. | | |

선수추가 버튼을 클릭합니다.

×

선수추가

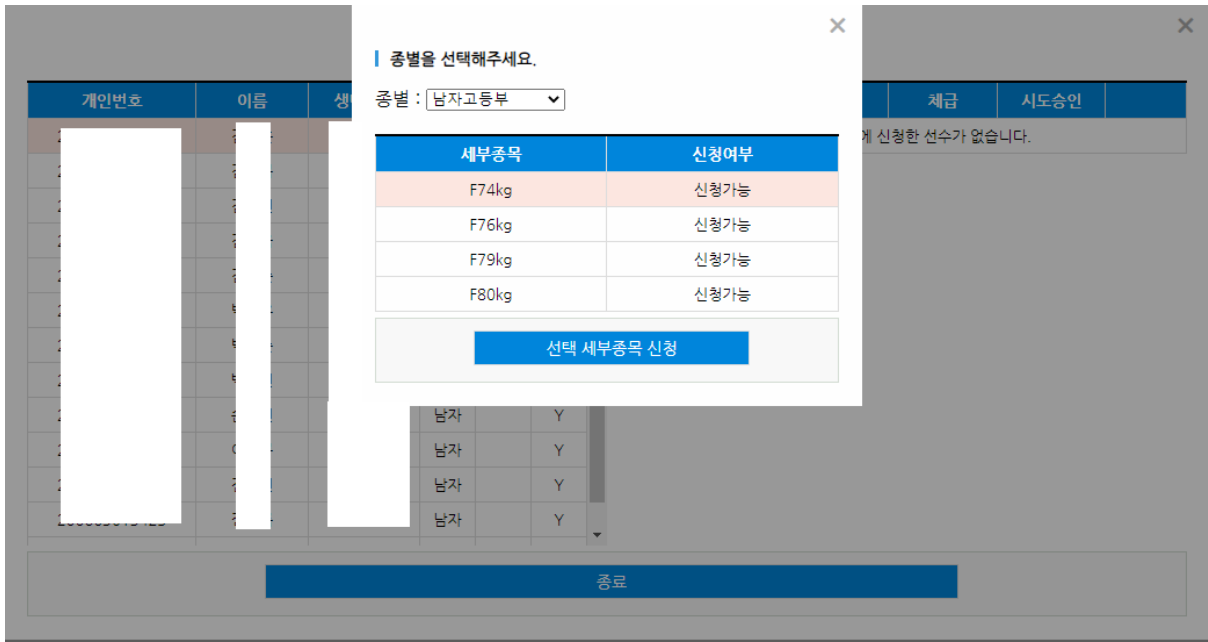
선택선수 참가종목추가

| 개인번호 | 이름 | 생년월일 | 성별 | 학년 | 구분 |
|------|----|------|----|----|----|
| 0 | | | 남자 | | Y |
| 1 | | | 남자 | | Y |
| 3 | | | 남자 | | Y |
| 5 | | | 남자 | | Y |
| 8 | | | 남자 | 4 | Y |
| 5 | | | 남자 | | Y |
| 7 | | | 남자 | | Y |
| 5 | | | 남자 | | Y |
| 0 | | | 남자 | | Y |
| 1 | | | 남자 | | Y |
| 2 | | | 남자 | | Y |
| 3 | | | 남자 | | Y |

종료

| 이름 | 종별 | 체급 | 시도승인 |
|----------------------|----|----|------|
| 현재 대회에 신청한 선수가 없습니다. | | | |

좌측의 선수 선택 후 "선택선수 참가종목추가"버튼을 클릭합니다.



종별을 선택하면 세부종목이 나옵니다. 참가할 세부종목 선택 후 “선택 세부종목 신청”버튼을 클릭합니다.



신청이 완료되었으면 “종료”버튼을 클릭합니다.

신청내역 저장 버튼을 클릭해야 신청이 완료됩니다.

| 선수추가 | | 선수삭제 | | 선택선수 참가종목추가 | | 신청내역 저장 | | | |
|------|----|------|----|-------------|--------------------------|---------|-------|------|----|
| 개인번호 | 이름 | 생년월일 | 성별 | 학년 | 선수수첩소지 | 종별 | 체급 | 시도승인 | |
| | | | 남자 | | <input type="checkbox"/> | 남자고등부 | F74kg | N | 취소 |

선수를 클릭하면 신청한 종별, 체급을 확인 할 수 있습니다.

선수수첩소지 여부를 체크 한 후 "신청내역저장"버튼을 클릭합니다.

단체전 출전 신청

종별 :

그레고로만형

자유형

여자자유형

임원정보

그레고로만형

감독 :

코치 :

자유형

감독 :

코치 :

여자자유형

감독 :

코치 :

단체전 출전 신청여부 및 임원정보 입력 후 확인 버튼을 클릭합니다.

| 팀 정보 | |
|---|--|
| 팀명 : | |
| 소속시도 : | |
| <div style="text-align: center;"> <p>대리신청동의서</p> <p>만14세미만신청동의서</p> <p>참가신청확인서</p> </div> | |
| <div style="text-align: center;">  <p>사이트 이용문의</p> </div> | |
| <div style="text-align: center;">  <p>PC 원격지원</p> </div> | |

좌측의 “참가신청확인서”버튼을 통해 참가신청확인서를 확인 할 수 있습니다.

만 14세미만 선수 보호자 동의

1. 선수 선택 후 보호자 정보를 입력한 후 아이핀 인증해주세요.

| 개인번호 | 이름 | 생년월일 | 성별 |
|------|----|------|----|
| 1 | 이름 | 생년월일 | 남자 |

보호자 이름 :

보호자 생년월일 :

보호자 연락처 :

선수와와의 관계 :

아이핀(I_PIN) 인증

“신청내역저장”시 만 14세미만 선수가 신청되었다면 보호자 동의 팝업이 생성됩니다.

1. 선수 선택 후 보호자 정보를 입력한 후 아이핀 인증해주세요.

| 개인번호 | 이름 | 생년월일 | 성별 |
|------|----|------|----|
| 1 | 이름 | 생년월일 | 남자 |

보호자 이름 :

보호자 생년월일 :

보호자 연락처 :

선수와와의 관계 :

아이핀(I_PIN) 인증

선수 선택 후 보호자 정보를 입력합니다.

입력 후 아이핀인증 버튼을 클릭해 아이핀 인증을 합니다.

*인증 시 보호자 이름, 생년월일과 아이핀계정의 이름,생년월일과 일치해야 합니다.

*생년월일 8자리를 모두 입력해야 합니다.