

# 대회운영시스템 참가신청매뉴얼

- 사용자 -

우슈

Ver. 2021.05.03




## 내용

(1) 로그인 .....	2
(2) 아이디/비밀번호 찾기.....	3
1) 등록팀.....	3
2) 등록선수.....	5
(3) 참가신청(등록팀).....	6
1) 선수추가.....	6
2) 세부종목 선택.....	7
3) 세부종목 추가.....	10
4) 세부종목 취소.....	10
5) 세부종목 수정.....	10
6) 참가신청 취소.....	11
7) 참가신청 완료.....	11
(4) 참가신청(등록선수) .....	12

## (1) 로그인

로그인



**(사)대한우슈협회**

로그인할 사용자 유형을 선택하세요

- 등록팀**  
팀관계자가 소속선수를 일괄신청
- 등록선수**  
등록선수가 직접 참가신청
- 관리자**  
경기단체에서 참가신청을 관리

**등록팀 로그인**

아이디(팀코드)

비밀번호

**로그인**

**아이디/비밀번호 찾기**

계정을 잊어버렸을 경우 아이디/비밀번호를 조회합니다

- 등록팀 로그인의 경우 팀코드와 비밀번호를 이용하여 로그인 한다. 아이디 또는 비밀번호가 기억나지 않는 경우 아이디/비밀번호 찾기를 하여 로그인한다.
- 등록선수 로그인의 경우 등록된 선수번호와 비밀번호를 이용하여 로그인 한다. 아이디 또는 비밀번호가 기억나지 않는 경우 아이디/비밀번호 찾기를 하여 로그인한다.

## (2) 아이디/비밀번호 찾기

### 1) 등록팀

로그인

(사)대한우

로그인할 사용자 유형을 선택

- 등록팀  
팀관계자가 소속선수를
- 등록선수  
등록선수가 직접 참가신청
- 관리자  
경기단체에서 참가신청을

아이디찾기/비밀번호 찾기(등록팀)

이름 [ ]

생년월일 [ ]

아이디찾기

\* 생년월일은 000000 형식으로 입력해주세요.  
(예: 1980년 01월 01일 일 ...8001...을 입력)

\* 팀계정의 경우에는 대한체육회의 선수등록시스템에 등록된 임원정보와 일치하는 자료를 검색하고, 선수계정의 경우에는 대한체육회의 선수등록시스템에 등록된 선수정보와 일치...자료를 검색합니다.

사용가능한 아이디

비밀번호재발급

아이디	팀명	유효여부
[ ]	[ ]	Y
[ ]	[ ]	Y
[ ]	[ ]	Y
[ ]	[ ]	Y
[ ]	[ ]	Y
[ ]	[ ]	Y

합니다

- 스포츠지원포털에 등록된 지도자의 이름, 생년월일로 아이디를 찾는다.
- 아이디를 찾을 수 없는 경우 해당 이름, 생년월일로 지도자가 등록이 되어 있지 않은 상태이므로 스포츠지원포털(<http://g1.sports.or.kr/main.do>)을 통해 지도자를 등록한 후 진행한다.

비밀번호 재발급

본인인증 유형을 선택하세요

- 아이핀

아이핀은 주민등록번호 대신 인터넷 상에서 신분 확인을 위하여 사용할수 있는 식별번호로 주민등록번호 유출을 원천적으로 방지하여 안전한 인터넷 사용환경을 가능하게 합니다.

"아이핀 인증" 버튼을 클릭하시면, 아이핀 확인을 통해 본인확인을 진행합니다.

아이핀(L-PIN) 인증

- 아이디가 검색되고 유효여부 'Y'인 경우 비밀번호 재발급 버튼을 클릭하여 아이디 본인인증을 진행한다.
- 아이디가 검색되고 유효여부 'N'인 경우 협회 관리자에게 계정 생성을 요청한다.
- 

비밀번호 재발급
✕

이메일전송

이메일



---

※ 선수 등록시 입력된 이메일로 발송합니다.

임시비밀번호 발송

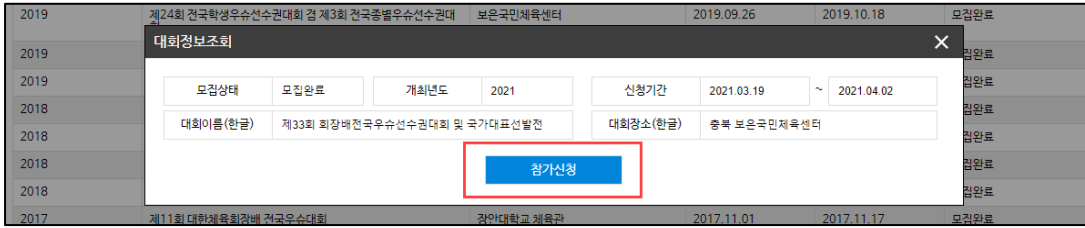
---

- 본인인증이 완료되면 재발급된 비밀번호를 받을 이메일을 입력 후 임시비밀번호를 발송한다.
- 이메일을 확인하여 로그인 후 비밀번호를 변경하고 참가신청을 진행한다.

## 2) 등록선수

- 스포츠지원포털에 등록된 선수의 이름, 생년월일로 아이디를 찾는다.
- 아이디를 찾을 수 없는 경우 해당 이름, 생년월일로 선수가 등록이 되어 있지 않은 상태이므로 스포츠지원포털(<http://g1.sports.or.kr/main.do>)을 통해 선수를 등록한 후 진행한다.
- 아이디가 검색되고 유효여부 'Y'인 경우 비밀번호 재발급 버튼을 클릭하여 아이디 본인인증을 진행한다.
- 아이디가 검색되고 유효여부 'N'인 경우 선수계정자동생성 버튼을 통해 계정을 생성 후 비밀번호 찾기를 진행한다.
- 이후 과정은 등록팀 비밀번호 재발급과 동일하게 진행된다.

### (3) 참가신청(등록팀)



- 참가신청을 하기 위해 대회를 선택 후 참가신청 버튼을 통해 참가신청을 시작한다.

#### 1) 선수추가



- 처음 참가신청 화면으로 들어가면 상단에 '선수추가' 버튼을 눌러 참가신청을 시작한다.

이름	생년월일	성별	학년
		남	2
		남	2
		남	2

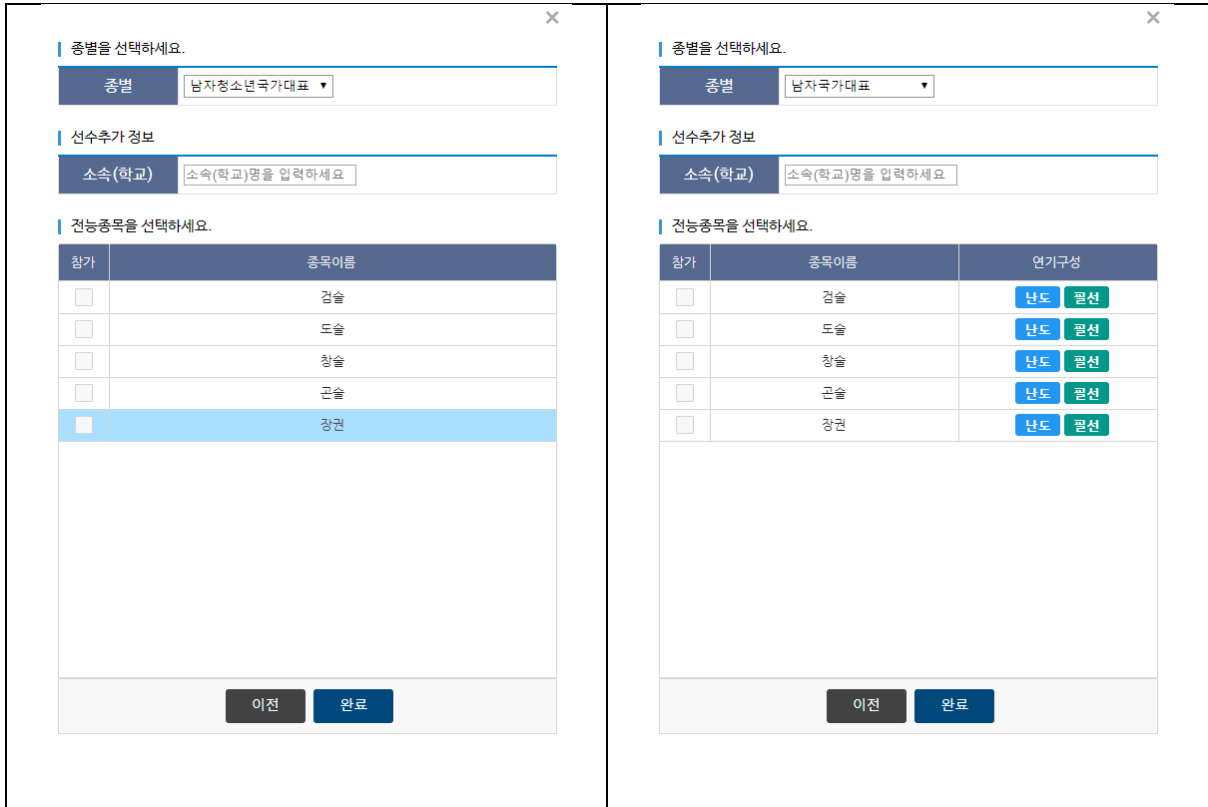
- '선수추가' 버튼을 눌렀을 때 위와 같은 화면이 나타나며 신청할 선수를 선택하고 추가 버튼을 눌러 다음단계로 진행한다.

## 2) 세부종목 선택

세부종목코드	세부종목이름	신청여부
36G01	장권전능	신청가능
36G02	태극권전능	신청가능
36G03	남권전능	신청가능
36GEZ	-48KG	신청가능
36GFA	-52KG	신청가능
36GFB	-56KG	신청가능
36GFC	-60KG	신청가능
36GFD	-65KG	신청가능
36GFE	-70KG	신청가능
36GFF	-75KG	신청가능
36GFG	-80KG	신청가능
36GFH	-85KG	신청가능

- 종별선택, 소속(학교)입력, 세부종목을 선택하여 '확인' 또는 '다음' 단계로 진행한다.
- 장권전능, 태극권전능, 남권전능에 한하여 다음단계로 진행하며 그 외의 경우 '확인' 버튼으로 신청을 완료한다.





- 다음단계로 진행되면 위와 같은 화면이 나오는데 남녀국가대표(청소년국가대표 X)의 경우 위 오른쪽 화면과 같이 나오며 남녀국가대표가 아닐 경우 위 왼쪽의 화면이 나타난다.
- 왼쪽의 경우 참가 종목을 선택 후 완료 버튼을 누른다. (태극권전능, 남권전능의 경우 모두 기본 선택되어 있음)
- 오른쪽의 경우 참가 종목을 선택 후 난도, 필선 버튼을 눌러 연기구성을 시작한다.

### 검술 동작난도

기술종류	동작난도코드	NO	참가 코드
검술	111A		
연결코드	112A		
연결동작코드A	112C		
연결동작코드B	123A		
연결동작코드C	133B		
연결동작코드D	153A		
	163A		
	244A		
	244B		
	312A		
	312B		

난도

### 검술 필선동작

필선동작코드	필선동작명	NO	참가코드
01	자검		
02	괘검		
03	류검		
04	점검		
05	벽검		
06	절검		
07	봉검		
08	전완화		
09	1종평행		
86	공보		
87	허보		

필선

- 선택 전능 종목마다 동작난도, 필선동작을 구성하여 저장한다.
- 연기 구성을 완료 후 '완료' 버튼을 눌러 참가신청을 완료한다.

종별을 선택하세요.

종별: 남자국가대표

선수추가 정보

소속(학교): 소속(학교)명을 입력하세요

건능종목을 선택하세요.

참가	종목이름	연기구성
<input checked="" type="checkbox"/>	검술	난도 필선
<input checked="" type="checkbox"/>	도술	난도 필선
<input checked="" type="checkbox"/>	창술	난도 필선
<input type="checkbox"/>	곤술	난도 필선
<input type="checkbox"/>	장권	난도 필선

취소 **완료**

## 참가신청테스트(난도)

참가신청 기간 : 2021.03.15 ~ 2021.05.03

조회
선수추가
선수삭제
참가종목추가

이름	생년월일	성별	학년	소속	종별	세부종목이름	
		남자	2		남자국가대표	장권전능	수정 삭제

### 3) 세부종목 추가

참가신청 기간 : 2021.03.15 ~ 2021.05.03

조회 선수추가 선수삭제 참가종목추가

이름	생년월일	성별	학년	소속	종별	세부종목이름	-
		남자	2		남자국가대표	장권전능	<span>수정</span> <span>삭제</span>

- 참가할 세부종목을 추가 신청할 경우 선수를 선택 후 '참가종목추가' 버튼을 눌러 진행한다.

### 4) 세부종목 취소

참가신청 기간 : 2021.03.15 ~ 2021.05.04

조회 선수추가 선수삭제 참가종목추가

이름	생년월일	성별	학년	소속	종별	세부종목이름	-
		남자	2		남자국가대표	장권전능	<span>수정</span> <span>삭제</span>
					남자국가대표	-48KG	<span>삭제</span>

- 신청된 세부종목을 취소할 경우 선수를 선택 후 취소할 세부종목 옆 '삭제' 버튼을 통해 취소한다.

### 5) 세부종목 수정

참가신청 기간 : 2021.03.15 ~ 2021.05.04

조회 선수추가 선수삭제 참가종목추가

이름	생년월일	성별	학년	소속	종별	세부종목이름	-
		남자	2		남자국가대표	장권전능	<span>수정</span> <span>삭제</span>
					남자국가대표	-48KG	<span>삭제</span>

- 신청된 종목의 수정의 경우 장권전능, 남권전능, 태극권전능만 수정 버튼이 있으며 '수정' 버튼 선택 시 전능종목 선택 화면이 나타난다.

## 6) 참가신청 취소

참가신청 기간 : 2021.03.15 ~ 2021.05.04

조회
선수추가
선수삭제
참가종목추가

이름	생년월일	성별	학년	소속	종별	세부종목이름	-
		남자	2		남자국가대표	장권전능	<span>수정</span> <span>삭제</span>
					남자국가대표	-48KG	<span>삭제</span>

- 참가신청 취소할 선수를 선택하고 위 '선수삭제' 버튼을 통해 참가신청을 취소한다.

## 7) 참가신청 완료

소속팀명: [ ] 소속시도: 경북

조회
선수추가
선수삭제
참가종목추가

지도자정보

감독: [ ] 코치: [ ] 코치: [ ]

참가신청서 출력

사이트 이용문의

이름	생년월일	성별	학년	소속	종별	세부종목이름	-
		남자	2		남자국가대표	장권전능	<span>수정</span> <span>삭제</span>
					남자국가대표	-48KG	<span>삭제</span>

지도자 정보

감독: 선택 ▼

코치: 선택 ▼

코치: 선택 ▼

취소 확인

- 각 선수의 신청의 완료되었으면 '참가신청서 출력' 버튼을 눌러 참가신청을 완료한다.
- '참가신청서 출력' 버튼 선택 시 지도자 정보 선택 창이 나타나며 선택 후 '확인' 버튼을 누르면 지도자 정보가 저장되고 참가신청서가 출력된다.

#### (4) 참가신청(등록선수)

- 등록선수 참가신청은 '참가종목추가' 버튼을 통해서 이루어지며 선택 시 세부종목 선택 화면이 나타난다.

세부종목코드	세부종목이름	신청여부
36G01	장권전능	신청가능
36G02	태극권전능	신청가능
36G03	남권전능	신청가능
36GEZ	-48KG	신청가능
36GFA	-52KG	신청가능
36GFB	-56KG	신청가능
36GFC	-60KG	신청가능
36GFD	-65KG	신청가능
36GFE	-70KG	신청가능
36GFF	-75KG	신청가능
36GFG	-80KG	신청가능
36GFH	-85KG	신청가능
36GFI	-90KG	신청가능
36GFJ	-95KG	신청가능
36GFK	-100KG	신청가능

- 세부종목 선택 방법은 위 (3) 참가신청(등록팀)의 2) 세부종목 선택 방법과 동일하게 진행된다.